

MUNICIPIO DE JALPAN

PUEBLA

CLAVE: 26-03

A. Información Contable

- 1). Estado de Situación Financiera**
- 2). Estado de Actividades**
- 3). Estado de Variación en la Hacienda Publica**
- 4). Estado de cambios en la Situación Financiera**
- 5). Estado de Flujos de Efectivo**
- 6). Estado Analítico del Activo**
- 7). Estado Analítico de la Deuda y Otros Pasivos**
- 8). Informes Sobre Pasivos Contingentes**
- 9). Notas a los Estados Financieros**
- 10). Notas de desglose**
- 11). Notas de memoria**
- 12). Notas de Gestión Administrativa**

MUNICIPIO DE JALPAN PUEBLA

ESTADO DE SITUACIÓN FINANCIERA

Al 31 de Diciembre de 2023

(Cifras en pesos)

	2023	2022	2022
ACTIVO			
ACTIVO CIRCULANTE			
EFFECTIVO Y EQUIVALENTES	3,243,059.29	2,630,469.66	606,754.43
DERECHOS A RECIBIR EFFECTIVO O EQUIVALENTES	52,470.72	47,464.71	0.00
DERECHOS A RECIBIR BIENES O SERVICIOS	2,846,651.49	2,718,469.76	0.00
INVENTARIOS	0.00	0.00	0.00
ALMACENES	0.00	0.00	0.00
ESTIMACIÓN POR PÉRDIDAS O DETERIORO DE ACTIVOS CIRCULANTES	0.00	0.00	0.00
OTROS ACTIVOS CIRCULANTES	0.00	0.00	0.00
TOTAL DE ACTIVOS CIRCULANTES	6,142,181.50	5,396,404.13	606,754.43
ACTIVO NO CIRCULANTE			
INVERSIONES FINANCIERAS A LARGO PLAZO	0.00	0.00	0.00
DERECHOS A RECIBIR EFFECTIVO O EQUIVALENTES A LARGO PLAZO	0.00	0.00	0.00
BIENES INMUEBLES, INFRAESTRUCTURA Y CONSTRUCCIONES EN PROCESO	149,220,820.79	149,220,820.79	0.00
BIENES MUEBLES	4,417,917.86	4,408,087.86	0.00
ACTIVOS INTANGIBLES	34,800.00	34,800.00	0.00
DEPRECIACIÓN, DETERIORO Y AMORTIZACIÓN ACUMULADA DE BIENES	-16,916,894.60	-15,004,574.35	0.00
ACTIVOS DIFERIDOS	0.00	0.00	0.00
ESTIMACIÓN POR PÉRDIDA O DETERIORO DE ACTIVOS NO CIRCULANTES	0.00	0.00	0.00
OTROS ACTIVOS NO CIRCULANTES	0.00	0.00	0.00
TOTAL DE ACTIVOS NO CIRCULANTES	136,756,644.05	138,659,134.30	104,259,832.66
TOTAL DEL PASIVO	1,306,540.86	1,306,540.86	606,754.43
PASIVO			
PASIVO CIRCULANTE			
CUENTAS POR PAGAR A CORTO PLAZO	1,284,030.86	1,284,030.86	606,754.43
DOCUMENTOS POR PAGAR A CORTO PLAZO	0.00	0.00	0.00
PORCIÓN A CORTO PLAZO DE LA DEUDA PÚBLICA A LARGO PLAZO	0.00	0.00	0.00
TÍTULOS Y VALORES A CORTO PLAZO	0.00	0.00	0.00
PASIVOS DIFERIDOS A CORTO PLAZO	0.00	0.00	0.00
FONDOS Y BIENES DE TERCEROS EN GARANTÍA Y/O ADMINISTRACIÓN A CORTO PLAZO	0.00	0.00	0.00
PROVISIONES A CORTO PLAZO	22,510.00	22,510.00	0.00
OTROS PASIVOS A CORTO PLAZO	0.00	0.00	0.00
TOTAL DE PASIVOS CIRCULANTES	1,306,540.86	1,306,540.86	606,754.43
PASIVO NO CIRCULANTE			
CUENTAS POR PAGAR A LARGO PLAZO	0.00	0.00	0.00
DOCUMENTOS POR PAGAR A LARGO PLAZO	0.00	0.00	0.00
DEUDA PÚBLICA A LARGO PLAZO	0.00	0.00	0.00
PASIVOS DIFERIDOS A LARGO PLAZO	0.00	0.00	0.00
FONDOS Y BIENES DE TERCEROS EN GARANTÍA Y/O ADMINISTRACIÓN A LARGO PLAZO	0.00	0.00	0.00
PROVISIONES A LARGO PLAZO	0.00	0.00	0.00
TOTAL DE PASIVOS NO CIRCULANTES	0.00	0.00	0.00
TOTAL DEL PASIVO	1,306,540.86	1,306,540.86	606,754.43
HACIENDA PÚBLICA / PATRIMONIO			
HACIENDA PÚBLICA/PATRIMONIO CONTRIBUIDO	104,259,832.66	104,259,832.66	104,259,832.66
AFORTACIONES	104,259,832.66	104,259,832.66	104,259,832.66
DONACIONES DE CAPITAL	0.00	0.00	0.00
ACTUALIZACIÓN DE LA HACIENDA PÚBLICA/PATRIMONIO	0.00	0.00	0.00

MUNICIPIO DE JALPAN PUEBLA

ESTADO DE SITUACIÓN FINANCIERA

Al 31 de Diciembre de 2023
(Cifras en pesos)

	2023	2022	2023	2022
HACIENDA PÚBLICA/PATRIMONIO GENERADO	37,332,452.03	39,188,951.34		
RESULTADOS DEL EJERCICIO (AHORRO / DESAHORRO)	-1,826,398.31	355,502.67		
RESULTADOS DE EJERCICIOS ANTERIORES	39,158,850.34	38,833,448.67		
REVALÚOS	0.00	0.00		
RESERVAS	0.00	0.00		
RECTIFICACIONES DE RESULTADOS DE EJERCICIOS ANTERIORES	0.00	0.00		
EXCESO O INSUFICIENCIA EN LA ACTUALIZACIÓN DE LA HACIENDA PÚBLICA/PATRIMONIO	0.00	0.00		
RESULTADO POR POSICIÓN MONETARIA	0.00	0.00		
RESULTADO POR TENENCIA DE ACTIVOS NO MONETARIOS	0.00	0.00		
TOTAL HACIENDA PÚBLICA/PATRIMONIO.....	141,592,284.69	143,448,784.00		
TOTAL DEL ACTIVO.....	142,898,825.55	144,055,538.43	TOTAL DEL PASIVO Y HACIENDA PÚBLICA/PATRIMONIO...	142,898,825.55
				144,055,538.43

Bajo protesta de decir verdad declaramos que los Estados Financieros y sus notas, son razonablemente correctos y son responsabilidad del emisor.



C. NICOLÁS GALINDO PÉREZ

PRESIDENCIA MUNICIPAL
JALPAN, PUEBLA
2021 - 2024



C. JUANA ITURBIDE PEREZ

TESORERÍA MUNICIPAL
JALPAN, PUEBLA
2021 - 2024

C. MAURO TORREZ GOMEZ

SECRETARIO GENERAL DEL AYUNTAMIENTO.



SECRETARIO DEL
AYUNTAMIENTO DE
JALPAN, PUEBLA
2022 - 2024

MUNICIPIO DE JALPAN PUEBLA

ESTADO DE ACTIVIDADES
Del 1 de Enero al 31 de Diciembre de 2023
(Cifras en pesos)

	2023	2022
INGRESOS Y OTROS BENEFICIOS		
INGRESOS DE GESTIÓN	2,822,220.87	2,447,864.85
IMPUESTOS	355,349.00	352,263.00
CUOTAS Y APORTACIONES DE SEGURIDAD SOCIAL	0.00	0.00
CONTRIBUCIONES DE MEJORAS	0.00	0.00
DERECHOS	2,320,336.61	1,951,592.43
PRODUCTOS	145,735.26	144,009.42
APROVECHAMIENTOS	800.00	0.00
INGRESOS POR VENTA DE BIENES Y PRESTACIÓN DE SERVICIOS	0.00	0.00
PART, APORT, CONV, INCENT. DERIV. D/COLAB.FISCAL, F. DIST. DE APORT, TRANSF, ASIG, SUBS Y SUBV Y P Y JUB	75,975,408.48	66,450,848.58
PART, APORT, CONV, INCENT. DERIV. D/COLAB.FISCAL, F. DIST. DE APORT	75,975,408.48	66,450,848.58
TRANSFERENCIAS, ASIGNACIONES, SUBSIDIOS Y SUBVENCIONES Y PENSIONES Y JUBILACIONES	0.00	0.00
OTROS INGRESOS Y BENEFICIOS	9,212.42	24,471.00
INGRESOS FINANCIEROS	0.00	0.00
INCREMENTO POR VARIACIÓN DE INVENTARIOS	0.00	0.00
DISMINUCIÓN DEL EXCESO DE ESTIMACIONES POR PÉRDIDA O DETERIORO U OBSOLESCENCIA	0.00	0.00
DISMINUCIÓN DEL EXCESO DE PROVISIONES	0.00	0.00
OTROS INGRESOS Y BENEFICIOS VARIOS	9,212.42	24,471.00
TOTAL DE INGRESOS Y OTROS BENEFICIOS	78,806,841.77	68,923,184.43
GASTOS Y OTRAS PÉRDIDAS		
GASTOS DE FUNCIONAMIENTO	25,509,670.17	22,766,761.70
SERVICIOS PERSONALES	14,721,399.11	13,953,747.55
MATERIALES Y SUMINISTROS	4,167,516.64	3,638,532.72
SERVICIOS GENERALES	6,620,754.42	5,174,481.43
TRANSFERENCIAS, ASIGNACIONES, SUBSIDIOS Y OTRAS AYUDAS	12,044,831.26	7,724,218.86
TRANSFERENCIAS INTERNAS Y ASIGNACIONES AL SECTOR PÚBLICO	0.00	0.00
TRANSFERENCIAS AL RESTO DEL SECTOR PÚBLICO	0.00	0.00
SUBSIDIOS Y SUBVENCIONES	0.00	0.00
AYUDAS SOCIALES	12,044,831.26	7,724,218.86
PENSIONES Y JUBILACIONES	0.00	0.00
TRANSFERENCIAS A FIDEICOMISOS, MANDATOS Y CONTRATOS ANÁLOGOS	0.00	0.00
TRANSFERENCIAS A LA SEGURIDAD SOCIAL	0.00	0.00
DONATIVOS	0.00	0.00
TRANSFERENCIAS AL EXTERIOR	0.00	0.00
PARTICIPACIONES Y APORTACIONES	0.00	0.00
PARTICIPACIONES	0.00	0.00
APORTACIONES	0.00	0.00
CONVENIOS	0.00	0.00
INTERESES, COMISIONES Y OTROS GASTOS DE LA DEUDA PÚBLICA	0.00	0.00

MUNICIPIO DE JALPAN PUEBLA

ESTADO DE ACTIVIDADES
Del 1 de Enero al 31 de Diciembre de 2023
(Cifras en pesos)

	2023	2022
INTERESES DE LA DEUDA PÚBLICA	0.00	0.00
COMISIONES DE LA DEUDA PÚBLICA	0.00	0.00
GASTOS DE LA DEUDA PÚBLICA	0.00	0.00
COSTO POR COBERTURAS	0.00	0.00
APOYOS FINANCIEROS	0.00	0.00
OTROS GASTOS Y PÉRDIDAS EXTRAORDINARIAS	1,912,320.25	1,825,510.85
ESTIMACIONES, DEPRECIACIONES, DETERIOROS, OBSOLESCENCIAS Y AMORTIZACIONES	1,912,320.25	1,825,510.85
PROVISIONES	0.00	0.00
DISMINUCIONES DE INVENTARIOS	0.00	0.00
OTROS GASTOS	0.00	0.00
INVERSIÓN PÚBLICA	41,166,418.40	36,251,190.35
INVERSIÓN PÚBLICA NO CAPITALIZABLE	41,166,418.40	36,251,190.35
TOTAL DE GASTOS Y OTRAS PÉRDIDAS	80,633,240.08	68,567,681.76
RESULTADOS DEL EJERCICIO (AHORRO/DESAHORRO)	-1,826,398.31	355,502.67

Bajo protesta de decir verdad declaramos que los Estados Financieros y sus notas, son razonablemente correctos y son responsabilidad del emisor.



[Signature]

C. NICOLAS GALINDO PÉREZ
PRESIDENTE MUNICIPAL CONSTITUCIONAL.

PRESIDENCIA MUNICIPAL
JALPAN, PUEBLA
2021 - 2024

[Signature]

C. JUANA ITURBIDE PEREZ
TESORERA MUNICIPAL.

TESORERIA MUNICIPAL
JALPAN, PUEBLA
2021 - 2024

[Signature]

C. MAURO TORREZ GOMEZ
SECRETARIO GENERAL DEL AYUNTAMIENTO.



SECRETARIO DEL
AYUNTAMIENTO DE
JALPAN, PUEBLA
2022 - 2024

MUNICIPIO DE JALPAN PUEBLA

ESTADO DE VARIACIÓN EN LA HACIENDA PÚBLICA
Del 1 de Enero al 31 de Diciembre de 2023
(Cifras en pesos)

Concepto	Hacienda Pública/ Patrimonio Contribuido	Hacienda Pública/ Patrimonio Generado de Ejercicios Ant.	Hacienda Pública/ Patrimonio Generado del Ejercicio	Exceso o Insuficiencia en la Actualización de la Hacienda Pública / Patrimonio /	TOTAL
Hacienda Pública / Patrimonio Contribuido Neto 2022	104,259,832.66				104,259,832.66
Aportaciones					
Donaciones de Capital	104,259,832.66				104,259,832.66
Actualización de la Hacienda Pública/Patrimonio	0.00				0.00
	0.00				0.00
Hacienda Pública / Patrimonio Generado Neto 2022		38,833,448.67	355,502.67		39,186,951.34
Resultados del Ejercicio (Ahorro/Desahorro)			355,502.67		355,502.67
Resultados de Ejercicios Anteriores		38,833,448.67			38,833,448.67
Revalúos		0.00			0.00
Reservas		0.00			0.00
Rectificaciones de Resultados de Ejercicios Anteriores		0.00			0.00
Exceso o Insuficiencia en la Actualización de la Hacienda Pública/Patrimonio Neto 2022				0.00	0.00
Resultado por Posición Monetaria				0.00	0.00
Resultado por Tenencia de Activos no Monetarios				0.00	0.00
Hacienda Pública / Patrimonio Neto Final 2022	104,259,832.66	38,833,448.67	355,502.67	0.00	143,448,784.00
Cambios en la Hacienda Pública / Patrimonio Contribuido Neto 2023	0.00				0.00
Aportaciones					
Donaciones de Capital	0.00				0.00
Actualización de la Hacienda Pública/Patrimonio	0.00				0.00

MUNICIPIO DE JALPAN PUEBLA

ESTADO DE VARIACIÓN EN LA HACIENDA PÚBLICA
Del 1 de Enero al 31 de Diciembre de 2023
(Cifras en pesos)

Variaciones de la Hacienda Pública /	325,401.67	-2,181,900.98	
Patrimonio Generado Neto 2023			-1,856,499.31
Resultados del Ejercicio		-1,826,398.31	-1,826,398.31
(Ahorro/Desahorro)			
Resultados de Ejercicios Anteriores	325,401.67	-355,502.67	-30,101.00
Revalúos		0.00	0.00
Reservas		0.00	0.00
Rectificaciones de Resultados de Ejercicios Anteriores		0.00	0.00
Cambios en el Exceso o Insuficiencia en la Actualización de la Hacienda Pública/Patrimonio Neto 2023			0.00
Resultado por Posición Monetaria			0.00
Resultado por Tenencia de Activos no Monetarios			0.00
Hacienda Pública / Patrimonio Neto Final 2023	104,259,832.66	39,158,850.34	-1,826,398.31
			0.00
			141,592,284.69

Bajo protesta de decir verdad declaramos que los Estados Financieros y sus notas, son razonablemente correctos y son responsabilidad del emisor.



C. NICOLAS GALINDO PÉREZ
PRESIDENTE MUNICIPAL CONSTITUCIONAL.



C. JUANA ITURBIDE PEREZ
TESORERA MUNICIPAL.



PRESIDENCIA MUNICIPAL
JALPAN, PUEBLA
2021 - 2024



C. MAURO TORREZ GOMEZ
SECRETARIO GENERAL DEL AYUNTAMIENTO.



SECRETARIO DEL
AYUNTAMIENTO DE
JALPAN, PUEBLA
2022 - 2024

MUNICIPIO DE JALPAN PUEBLA

ESTADO DE CAMBIOS EN LA SITUACIÓN FINANCIERA

Del 1 de Enero al 31 de Diciembre de 2023

(Cifras en pesos)

	Origen	Aplicación
ACTIVO	1,156,712.88	-
ACTIVO CIRCULANTE	-	745,777.37
EFECTIVO Y EQUIVALENTES	-	612,589.63
DERECHOS A RECIBIR EFECTIVO O EQUIVALENTES	-	5,006.01
DERECHOS A RECIBIR BIENES O SERVICIOS INVENTARIOS	-	128,181.73
ALMACENES	-	-
ESTIMACIÓN POR PÉRDIDAS O DETERIORO DE ACTIVOS CIRCULANTES	-	-
OTROS ACTIVOS CIRCULANTES	-	-
ACTIVO NO CIRCULANTE	1,902,490.25	-
INVERSIONES FINANCIERAS A LARGO PLAZO	-	-
DERECHOS A RECIBIR EFECTIVO O EQUIVALENTES A LARGO PLAZO	-	-
BIENES INMUEBLES, INFRAESTRUCTURA Y CONSTRUCCIONES EN PROCESO	-	-
BIENES MUEBLES	-	9,830.00
ACTIVOS INTANGIBLES	-	-
DEPRECIACIÓN, DETERIORO Y AMORTIZACIÓN ACUMULADA DE BIENES	1,912,320.25	-
ACTIVOS DIFERIDOS	-	-
ESTIMACIÓN POR PÉRDIDA O DETERIORO DE ACTIVOS NO CIRCULANTES	-	-
OTROS ACTIVOS NO CIRCULANTES	-	-
PASIVO	699,786.43	-
PASIVO CIRCULANTE	699,786.43	-
CUENTAS POR PAGAR A CORTO PLAZO	677,276.43	-
DOCUMENTOS POR PAGAR A CORTO PLAZO	-	-
PORCIÓN A CORTO PLAZO DE LA DEUDA PÚBLICA A LARGO PLAZO	-	-
TÍTULOS Y VALORES A CORTO PLAZO	-	-
PASIVOS DIFERIDOS A CORTO PLAZO	-	-
FONDOS Y BIENES DE TERCEROS EN GARANTÍA Y/O ADMINISTRACIÓN A CORTO PLAZO	-	-
PROVISIONES A CORTO PLAZO	22,510.00	-
OTROS PASIVOS A CORTO PLAZO	-	-
PASIVO NO CIRCULANTE	-	-
CUENTAS POR PAGAR A LARGO PLAZO	-	-
DOCUMENTOS POR PAGAR A LARGO PLAZO	-	-
DEUDA PÚBLICA A LARGO PLAZO	-	-
PASIVOS DIFERIDOS A LARGO PLAZO	-	-
FONDOS Y BIENES DE TERCEROS EN GARANTÍA Y/O ADMINISTRACIÓN A LARGO PLAZO	-	-
PROVISIONES A LARGO PLAZO	-	-
HACIENDA PÚBLICA/PATRIMONIO	-	1,856,499.31

MUNICIPIO DE JALPAN PUEBLA

ESTADO DE CAMBIOS EN LA SITUACIÓN FINANCIERA
Del 1 de Enero al 31 de Diciembre de 2023
(Cifras en pesos)

	Origen	Aplicación
HACIENDA PÚBLICA/PATRIMONIO CONTRIBUIDO	-	-
APORTACIONES	-	-
DONACIONES DE CAPITAL	-	-
ACTUALIZACIÓN DE LA HACIENDA PÚBLICA/PATRIMONIO	-	-
HACIENDA PÚBLICA/PATRIMONIO GENERADO	-	1,856,499.31
RESULTADOS DEL EJERCICIO (AHORRO / DESAHORRO)	-	2,181,900.98
RESULTADOS DE EJERCICIOS ANTERIORES	325,401.67	-
REVALÚOS	-	-
RESERVAS	-	-
RECTIFICACIONES DE RESULTADOS DE EJERCICIOS ANTERIORES	-	-
EXCESO O INSUFICIENCIA EN LA ACTUALIZACIÓN DE LA HACIENDA PÚBLICA/PATRIMONIO	-	-
RESULTADO POR POSICIÓN MONETARIA	-	-
RESULTADO POR TENENCIA DE ACTIVOS NO MONETARIOS	-	-

Bajo protesta de decir verdad declaramos que los Estados Financieros y sus notas, son razonablemente correctos y son responsabilidad del emisor.




[Signature]

C. NICOLAS GALINDO PÉREZ
PRESIDENTE MUNICIPAL CONSTITUCIONAL.

[Signature]

C. JUANA ITURBIDE PEREZ
TESORERA MUNICIPAL.



PRESIDENCIA MUNICIPAL
JALPAN, PUEBLA
2021 - 2024

[Signature]

C. MAURO TORREZ GOMEZ
SECRETARIO GENERAL DEL AYUNTAMIENTO.

TESORERIA MUNICIPAL
JALPAN, PUEBLA
2021 - 2024



SECRETARIO DEL
AYUNTAMIENTO DE
JALPAN, PUEBLA
2022 - 2024

MUNICIPIO DE JALPAN PUEBLA

ESTADO DE FLUJOS DE EFECTIVO
 Del 1 de Enero al 31 de Diciembre de 2023
 (Cifras en pesos)

Concepto	2023	2022
FLUJOS DE EFECTIVO DE LAS ACTIVIDADES DE OPERACIÓN		
ORIGEN	78,806,841.77	68,923,184.43
IMPUESTOS	355,349.00	352,263.00
CUOTAS Y APORTACIONES DE SEGURIDAD SOCIAL	0.00	0.00
CONTRIBUCIONES DE MEJORAS	0.00	0.00
DERECHOS	2,320,336.61	1,951,592.43
PRODUCTOS	145,735.26	144,009.42
APROVECHAMIENTOS	800.00	0.00
INGRESOS POR VENTAS DE BIENES,	9,212.42	24,471.00
PRESTACIÓN DE SERVICIOS Y OTROS INGRESOS		
PARTICIPACIONES, APORTACIONES, CONVENIOS,	75,975,408.48	66,450,848.58
INCENTIVOS DERIV. DE LA COLAB. FISCAL Y		
FONDOS DIST. DE APORT		
TRANSFERENCIAS, ASIGNACIONES, SUBSIDIOS	0.00	0.00
Y SUBVENCIONES, Y PENSIONES Y		
JUBILACIONES		
OTROS ORÍGENES DE OPERACIÓN	0.00	0.00
APLICACIÓN	37,136,351.88	30,418,092.66
SERVICIOS PERSONALES	14,721,399.11	13,953,747.55
MATERIALES Y SUMINISTROS	4,166,776.64	3,633,951.05
SERVICIOS GENERALES	6,341,616.87	5,120,000.43
TRANSFERENCIAS INTERNAS Y ASIGNACIONES	0.00	0.00
AL SECTOR PÚBLICO		
TRANSFERENCIAS AL RESTO DEL SECTOR	0.00	0.00
PÚBLICO		
SUBSIDIOS Y SUBVENCIONES	0.00	0.00
AYUDAS SOCIALES	11,906,559.26	7,710,393.63
PENSIONES Y JUBILACIONES	0.00	0.00
TRANSFERENCIAS A FIDEICOMISOS, MANDATOS	0.00	0.00
Y OTROS ANÁLOGOS		
TRANSFERENCIAS A LA SEGURIDAD SOCIAL	0.00	0.00
DONATIVOS	0.00	0.00
TRANSFERENCIAS AL EXTERIOR	0.00	0.00
PARTICIPACIONES	0.00	0.00
APORTACIONES	0.00	0.00
CONVENIOS	0.00	0.00
OTRAS APLICACIONES DE OPERACIÓN	0.00	0.00
FLUJOS NETOS DE EFECTIVO POR	41,670,489.89	38,505,091.77
ACTIVIDADES DE OPERACIÓN		

MUNICIPIO DE JALPAN PUEBLA

ESTADO DE FLUJOS DE EFECTIVO
 Del 1 de Enero al 31 de Diciembre de 2023
 (Cifras en pesos)

Concepto	2023	2022
FLUJOS DE EFECTIVO DE LAS ACTIVIDADES DE INVERSIÓN		
ORIGEN	0.00	0.00
BIENES INMUEBLES, INFRAESTRUCTURA Y CONSTRUCCIONES EN PROCESO	0.00	0.00
BIENES MUEBLES	0.00	0.00
OTROS ORÍGENES DE INVERSIÓN	0.00	0.00
APLICACIÓN	41,176,248.40	37,374,436.07
BIENES INMUEBLES, INFRAESTRUCTURA Y CONSTRUCCIONES EN PROCESO	41,166,418.40	36,446,229.19
BIENES MUEBLES	9,830.00	928,206.88
OTRAS APLICACIONES DE INVERSIÓN	0.00	0.00
FLUJOS NETOS DE EFECTIVO POR ACTIVIDADES DE INVERSIÓN	-41,176,248.40	-37,374,436.07
FLUJOS DE EFECTIVO DE LAS ACTIVIDADES DE FINANCIAMIENTO		
ORIGEN	7,767,134.35	2,804,607.71
ENDEUDAMIENTO NETO	0.00	0.00
INTERNO	0.00	0.00
EXTERNO	0.00	0.00
OTROS ORÍGENES DE FINANCIAMIENTO	7,767,134.35	2,804,607.71
APLICACIÓN	7,648,786.21	3,524,310.38
SERVICIOS DE LA DEUDA	0.00	0.00
INTERNO	0.00	0.00
EXTERNO	0.00	0.00
OTRAS APLICACIONES DE FINANCIAMIENTO	7,648,786.21	3,524,310.38
FLUJOS NETOS DE EFECTIVO POR ACTIVIDADES DE FINANCIAMIENTO	118,348.14	-719,702.67

MUNICIPIO DE JALPAN PUEBLA

ESTADO DE FLUJOS DE EFECTIVO
 Del 1 de Enero al 31 de Diciembre de 2023
 (Cifras en pesos)

Concepto	2023	2022
Incremento/Disminución Neta en el Efectivo y Equivalentes al Efectivo	612,589.63	410,953.03
Efectivo y Equivalentes al Efectivo al Inicio del Ejercicio	2,630,469.66	2,219,516.63
Efectivo y Equivalentes al Efectivo al Final del Ejercicio	3,243,059.29	2,630,469.66

Bajo protesta de decir verdad declaramos que los Estados Financieros y sus notas, son razonablemente correctos y son responsabilidad del emisor.



[Handwritten signature]

C. NICOLÁS GALINDO PÉREZ
 PRESIDENTE MUNICIPAL CONSTITUCIONAL.

PRESIDENCIA MUNICIPAL
 JALPAN, PUEBLA
 2021 - 2024

[Handwritten signature]

C. JUANA ITÚRBIDE PÉREZ
 TESORERA MUNICIPAL.



TESORERIA MUNICIPAL
 JALPAN, PUEBLA
 2021 - 2024

[Handwritten signature]

C. MAURO TORREZ GOMEZ
 SECRETARIO GENERAL DEL AYUNTAMIENTO.



SECRETARIO DEL
 AYUNTAMIENTO DE
 JALPAN, PUEBLA
 2022 - 2024

MUNICIPIO DE JALPAN PUEBLA

ESTADO ANALÍTICO DEL ACTIVO
Del 1 de Enero al 31 de Diciembre de 2023
(Cifras en pesos)

Concepto	Saldo Inicial 1	Cargos del periodo 2	Abonos del periodo 3	Saldo final 4=(1+2-3)	Variación del periodo 5=(4-1)
ACTIVO	144,055,538.43	207,238,114.44	208,394,827.32	142,898,825.55	-1,156,712.88
ACTIVO CIRCULANTE	5,396,404.13	166,061,866.04	165,316,088.67	6,142,181.50	745,777.37
EFFECTIVO Y EQUIVALENTES	2,630,469.66	86,573,976.12	85,961,386.49	3,243,059.29	612,589.63
DERECHOS A RECIBIR EFECTIVO O EQUIVALENTES	47,464.71	79,044,564.33	79,039,558.32	52,470.72	5,006.01
DERECHOS A RECIBIR BIENES O SERVICIOS	2,718,469.76	443,325.59	315,143.86	2,846,651.49	128,181.73
INVENTARIOS	0.00	0.00	0.00	0.00	0.00
ALMACENES	0.00	0.00	0.00	0.00	0.00
ESTIMACIÓN POR PÉRDIDAS O DETERIORO DE ACTIVOS CIRCULANTES	0.00	0.00	0.00	0.00	0.00
OTROS ACTIVOS CIRCULANTES	0.00	0.00	0.00	0.00	0.00
ACTIVO NO CIRCULANTE	138,659,134.30	41,176,248.40	43,078,738.65	136,756,644.05	-1,902,490.25
INVERSIONES FINANCIERAS A LARGO PLAZO	0.00	0.00	0.00	0.00	0.00
DERECHOS A RECIBIR EFECTIVO O EQUIVALENTES A LARGO PLAZO	0.00	0.00	0.00	0.00	0.00
BIENES INMUEBLES, INFRAESTRUCTURA Y CONSTRUCCIONES EN PROCESO	149,220,820.79	41,166,418.40	41,166,418.40	149,220,820.79	0.00
BIENES MUEBLES	4,408,087.86	9,830.00	0.00	4,417,917.86	9,830.00
ACTIVOS INTANGIBLES	34,800.00	0.00	0.00	34,800.00	0.00
DEPRECIACIÓN, DETERIORO Y AMORTIZACIÓN ACUMULADA DE BIENES	-15,004,574.35	0.00	1,912,320.25	-16,916,894.60	-1,912,320.25
ACTIVOS DIFERIDOS	0.00	0.00	0.00	0.00	0.00
ESTIMACIÓN POR PÉRDIDA O DETERIORO DE ACTIVOS NO CIRCULANTES	0.00	0.00	0.00	0.00	0.00
OTROS ACTIVOS NO CIRCULANTES	0.00	0.00	0.00	0.00	0.00

Bajo protesta de decir verdad declaramos que los Estados Financieros y sus notas, son razonablemente correctos y son responsabilidad del emisor.

MUNICIPIO DE JALPAN PUEBLA

ESTADO ANALÍTICO DEL ACTIVO
Del 1 de Enero al 31 de Diciembre de 2023
(Cifras en pesos)



PRESIDENCIA MUNICIPAL
JALPAN, PUEBLA
2021 - 2024

C. NICOLAS GALINDO PÉREZ
PRESIDENTE MUNICIPAL CONSTITUCIONAL.

C. JUANA ITURBIDE PEREZ
TESORERA MUNICIPAL.



TESORERÍA MUNICIPAL
JALPAN, PUEBLA
2021 - 2024

C. MAURO TORREZ GOMEZ
SECRETARIO GENERAL DEL AYUNTAMIENTO.




SECRETARIO DEL
AYUNTAMIENTO DE
JALPAN, PUEBLA
2022 - 2024


MUNICIPIO DE JALPAN PUEBLA


ESTADO ANALÍTICO DE LA DEUDA Y OTROS PASIVOS
Del 1 de Enero al 31 de Diciembre de 2023
(Cifras en pesos)




DENOMINACIÓN DE LAS DEUDAS	Moneda de Contratación	Institución o País Acreedor	Saldo Inicial del Periodo	Saldo Final del Periodo
DEUDA PÚBLICA				
CORTO PLAZO				
DEUDA INTERNA				
Instituciones de Crédito			0.00	0.00
Títulos y Valores			0.00	0.00
Arrendamientos financieros			0.00	0.00
DEUDA EXTERNA				
Organismos Financieros Internacionales			0.00	0.00
Deuda Bilateral			0.00	0.00
Títulos y Valores			0.00	0.00
Arrendamientos Financieros			0.00	0.00
SUBTOTAL CORTO PLAZO			0.00	0.00
LARGO PLAZO				
DEUDA INTERNA				
Instituciones de Crédito			0.00	0.00
Títulos y Valores			0.00	0.00
Arrendamientos financieros			0.00	0.00
DEUDA EXTERNA				
Organismos Financieros Internacionales			0.00	0.00
Deuda Bilateral			0.00	0.00
Títulos y Valores			0.00	0.00
Arrendamientos Financieros			0.00	0.00
SUBTOTAL LARGO PLAZO			0.00	0.00
OTROS PASIVOS			606,754.43	1,306,540.86
TOTAL DEUDA Y OTROS PASIVOS			606,754.43	1,306,540.86

Bajo protesta de decir verdad declaramos que los Estados Financieros y sus notas, son razonablemente correctos y son responsabilidad del emisor.


 C. NICÓLAS GALINDO PÉREZ
 PRESIDENTE MUNICIPAL CONSTITUCIONAL.


 C. JUANA ITURBIDE PEREZ
 TESORERA MUNICIPAL.


 C. MAURO TORREZ GOMEZ
 SECRETARIO GENERAL DEL AYUNTAMIENTO.

PRESIDENCIA MUNICIPAL
 JALPAN, PUEBLA
 2021 - 2024

TESORERIA MUNICIPAL
 JALPAN, PUEBLA
 2021 - 2024

SECRETARIO DEL
 AYUNTAMIENTO DE
 JALPAN, PUEBLA
 2022 - 2024

MUNICIPIO DE JALPAN PUEBLA

INFORME SOBRE PASIVOS CONTINGENTES
Al 31 de Diciembre de 2023

Bajo protesta de decir verdad declaramos que los Estados Financieros y sus notas,
son razonablemente correctos y son responsabilidad del emisor.



C. NICOLAS GALINDO PÉREZ

PRESIDENTE MUNICIPAL CONSTITUCIONAL.

PRESIDENCIA MUNICIPAL
JALPAN, PUEBLA
2021 - 2024

C. JUANA ITURBIDE PEREZ

TESORERA MUNICIPAL.



TESORERIA MUNICIPAL
JALPAN, PUEBLA
2021 - 2024

C. MAURO TORREZ GOMEZ

SECRETARIO GENERAL DEL AYUNTAMIENTO.



SECRETARIO DEL
AYUNTAMIENTO DE
JALPAN, PUEBLA
2022 - 2024

MUNICIPIO DE JALPAN PUEBLA

NOTAS A LOS ESTADOS FINANCIEROS
 NOTAS DE MEMORIA
 Del 1 de Enero al 31 de Diciembre de 2023
 (Cifras en pesos)

MEM-01 CUENTAS DE ORDEN CONTABLES:

Cuenta	Nombre de la Cuenta	Saldo Inicial	Cargos	Abonos	Saldo Final
7	CUENTAS DE ORDEN CONTABLES	0.00	0.00	0.00	0.00 (d)
7.1	VALORES	0.00	0.00	0.00	0.00 (d)
7.1.1	VALORES EN CUSTODIA	0.00	0.00	0.00	0.00 (d)
7.1.2	CUSTODIA DE VALORES	0.00	0.00	0.00	0.00 (a)
7.1.3	INSTRUMENTOS DE CRÉDITO PRESTADOS A FORMADORES DE MERCADO	0.00	0.00	0.00	0.00 (d)
7.1.4	PRÉSTAMO DE INSTRUMENTOS DE CRÉDITO A FORMADORES DE MERCADO Y SU GARANTÍA	0.00	0.00	0.00	0.00 (a)
7.1.5	INSTRUMENTOS DE CRÉDITO RECIBIDOS EN GARANTÍA DE LOS FORMADORES DE MERCADO	0.00	0.00	0.00	0.00 (d)
7.1.6	GARANTÍA DE CRÉDITOS RECIBIDOS DE LOS FORMADORES DE MERCADO	0.00	0.00	0.00	0.00 (a)
7.2	EMISIÓN DE OBLIGACIONES	0.00	0.00	0.00	0.00 (d)
7.2.1	AUTORIZACIÓN PARA LA EMISIÓN DE BONOS, TÍTULOS Y VALORES DE LA DEUDA PÚBLICA INTERNA	0.00	0.00	0.00	0.00 (d)
7.2.2	AUTORIZACIÓN PARA LA EMISIÓN DE BONOS, TÍTULOS Y VALORES DE LA DEUDA PÚBLICA EXTERNA	0.00	0.00	0.00	0.00 (d)
7.2.3	EMISIONES AUTORIZADAS DE LA DEUDA PÚBLICA INTERNA Y EXTERNA	0.00	0.00	0.00	0.00 (a)
7.2.4	SUSCRIPCIÓN DE CONTRATOS DE PRÉSTAMOS Y OTRAS OBLIGACIONES DE LA DEUDA PÚBLICA INTERNA	0.00	0.00	0.00	0.00 (d)
7.2.5	SUSCRIPCIÓN DE CONTRATOS DE PRÉSTAMOS Y OTRAS OBLIGACIONES DE LA DEUDA PÚBLICA EXTERNA	0.00	0.00	0.00	0.00 (d)
7.2.6	CONTRATOS DE PRÉSTAMOS Y OTRAS OBLIGACIONES DE LA DEUDA PÚBLICA INTERNA Y EXTERNA	0.00	0.00	0.00	0.00 (a)
7.3	AVALES Y GARANTÍAS	0.00	0.00	0.00	0.00 (d)
7.3.1	AVALES AUTORIZADOS	0.00	0.00	0.00	0.00 (d)
7.3.2	AVALES FIRMADOS	0.00	0.00	0.00	0.00 (a)
7.3.3	FIANZAS Y GARANTÍAS RECIBIDAS POR DEUDAS A COBRAR	0.00	0.00	0.00	0.00 (d)
7.3.4	FIANZAS Y GARANTÍAS RECIBIDAS	0.00	0.00	0.00	0.00 (a)
7.3.5	FIANZAS OTORGADAS PARA RESPALDAR OBLIGACIONES NO FISCALES DEL GOBIERNO	0.00	0.00	0.00	0.00 (d)
7.3.6	FIANZAS OTORGADAS DEL GOBIERNO PARA RESPALDAR OBLIGACIONES NO FISCALES	0.00	0.00	0.00	0.00 (a)
7.4	JUICIOS	0.00	0.00	0.00	0.00 (d)
7.4.1	DEMANDAS JUDICIALES EN PROCESO DE RESOLUCIÓN	0.00	0.00	0.00	0.00 (d)
7.4.2	RESOLUCIÓN DE DEMANDAS EN PROCESO JUDICIAL	0.00	0.00	0.00	0.00 (a)
7.5	INVERSIÓN MEDIANTE PROYECTOS PARA PRESTACIÓN DE SERVICIOS (PPS) Y SIMILARES	0.00	0.00	0.00	0.00 (d)
7.5.1	CONTRATOS PARA INVERSIÓN MEDIANTE PROYECTOS PARA PRESTACIÓN DE SERVICIOS (PPS) Y SIMILARES	0.00	0.00	0.00	0.00 (d)
7.5.2	INVERSIÓN PÚBLICA CONTRATADA MEDIANTE PROYECTOS PARA PRESTACIÓN DE SERVICIOS (PPS) Y SIMILARES	0.00	0.00	0.00	0.00 (a)
7.6	BIENES CONCESIONADOS O EN COMODATO	0.00	0.00	0.00	0.00 (d)
7.6.1	BIENES BAJO CONTRATO EN CONCESIÓN	0.00	0.00	0.00	0.00 (d)
7.6.2	CONTRATO DE CONCESIÓN POR BIENES	0.00	0.00	0.00	0.00 (a)

MUNICIPIO DE JALPAN PUEBLA

NOTAS A LOS ESTADOS FINANCIEROS
NOTAS DE MEMORIA
Del 1 de Enero al 31 de Diciembre de 2023
(Cifras en pesos)

7.6.3	BIENES BAJO CONTRATO EN COMODATO	0.00	0.00	0.00	0.00 (d)
7.6.4	CONTRATO DE COMODATO POR BIENES	0.00	0.00	0.00	0.00 (a)
7.7	OTRAS CUENTAS DE ORDEN	0.00	0.00	0.00	0.00 (d)
7.7.1	OTRAS CUENTAS DE ORDEN	0.00	0.00	0.00	0.00 (d)
7.X	BIENES ARQUEOLÓGICOS, ARTÍSTICOS E HISTÓRICOS	0.00	0.00	0.00	0.00 (d)
7.X.1	BIENES ARQUEOLÓGICOS EN CUSTODIA	0.00	0.00	0.00	0.00 (d)
7.X.2	CUSTODIA DE BIENES ARQUEOLÓGICOS	0.00	0.00	0.00	0.00 (a)
7.X.3	BIENES ARTÍSTICOS EN CUSTODIA	0.00	0.00	0.00	0.00 (d)
7.X.4	CUSTODIA DE BIENES ARTÍSTICOS	0.00	0.00	0.00	0.00 (a)
7.X.5	BIENES HISTÓRICOS EN CUSTODIA	0.00	0.00	0.00	0.00 (d)
7.X.6	CUSTODIA DE BIENES HISTÓRICOS	0.00	0.00	0.00	0.00 (a)

MEM-02 CUENTAS DE ORDEN PRESUPUESTARIAS DE INGRESOS:

Concepto	2023 Característica
8.1.1	LEY DE INGRESOS ESTIMADA 70,968,393.00 Saldo
8.1.2	LEY DE INGRESOS POR EJECUTAR 1,569,034.49 Saldo
8.1.3	MODIFICACIONES A LA LEY DE INGRESOS ESTIMADA 9,407,483.26 Saldo
8.1.4	LEY DE INGRESOS DEVENGADA 78,806,841.77 Abonos
8.1.5	LEY DE INGRESOS RECAUDADA 78,806,841.77 Abonos

MEM-03 CUENTAS DE ORDEN PRESUPUESTARIAS DE EGRESOS:

Concepto	2023 Característica
8.2.1	PRESUPUESTO DE EGRESOS APROBADO 70,968,393.00 Saldo
8.2.2	PRESUPUESTO DE EGRESOS POR EJERCER 0.00 Saldo
8.2.3	MODIFICACIONES AL PRESUPUESTO DE EGRESOS APROBADO 7,762,356.83 Saldo
8.2.4	PRESUPUESTO DE EGRESOS COMPROMETIDO 78,730,749.83 Cargos
8.2.5	PRESUPUESTO DE EGRESOS DEVENGADO 78,730,749.83 Cargos
8.2.6	PRESUPUESTO DE EGRESOS EJERCIDO 78,477,083.04 Cargos
8.2.7	PRESUPUESTO DE EGRESOS PAGADO 78,312,600.28 Cargos

Bajo protesta de decir verdad declaramos que los Estados Financieros y sus notas, son razonablemente correctos y son responsabilidad del emisor.



[Signature]

C. NICOLAS GALINDO PÉREZ
PRESIDENTE MUNICIPAL CONSTITUCIONAL.

[Signature]

C. JUANA ITURBIDE PEREZ
TESORERA MUNICIPAL.

PRESIDENCIA MUNICIPAL
JALPAN, PUEBLA
2021 - 2024

[Signature]

C. MAURO TORREZ GOMEZ
SECRETARIO GENERAL DEL AYUNTAMIENTO.



SECRETARIO DEL
AYUNTAMIENTO DE
JALPAN, PUEBLA
2022 - 2024

MUNICIPIO DE JALPAN PUEBLA

NOTAS A LOS ESTADOS FINANCIEROS
 NOTAS AL ESTADO DE ACTIVIDADES
 Del 1 de Enero al 31 de Diciembre de 2023
 (Cifras en pesos)

EA-01 INGRESOS Y OTROS BENEFICIOS:

Cuenta	Nombre de la Cuenta	Monto	% de Rubro	Característica
4	INGRESOS Y OTROS BENEFICIOS	78,806,841.77		
4.1	INGRESOS DE GESTIÓN	2,822,220.87		
4.1.1	IMPUESTOS	355,349.00	100.00%	
4.1.1.1	IMPUESTOS SOBRE LOS INGRESOS	0.00	0.00%	
4.1.1.2	IMPUESTOS SOBRE EL PATRIMONIO	351,587.00	98.94%	
4.1.1.3	IMPUESTOS SOBRE LA PRODUCCIÓN, EL CONSUMO Y LAS TRANSACCIONES	0.00	0.00%	
4.1.1.4	IMPUESTOS AL COMERCIO EXTERIOR	0.00	0.00%	
4.1.1.5	IMPUESTOS SOBRE NÓMINAS Y ASIMILABLES	0.00	0.00%	
4.1.1.6	IMPUESTOS ECOLÓGICOS	0.00	0.00%	
4.1.1.7	ACCESORIOS DE IMPUESTOS	3,762.00	1.06%	
4.1.1.8	IMP. NO COMPRENDIDOS EN LA LEY DE ING. VIGENTE CAUS. EN EJER. FISCA. ANT. PEND. DE LIQ. O PAGO	0.00	0.00%	
4.1.1.9	OTROS IMPUESTOS	0.00	0.00%	
4.1.2	CUOTAS Y APORTACIONES DE SEGURIDAD SOCIAL	0.00	0.00%	
4.1.2.1	APORTACIONES PARA FONDOS DE VIVIENDA	0.00	0.00%	
4.1.2.2	CUOTAS PARA LA SEGURIDAD SOCIAL	0.00	0.00%	
4.1.2.3	CUOTAS DE AHORRO PARA EL RETIRO	0.00	0.00%	
4.1.2.4	ACCESORIOS DE CUOTAS Y APORTACIONES DE SEGURIDAD SOCIAL	0.00	0.00%	
4.1.2.9	OTRAS CUOTAS Y APORTACIONES PARA LA SEGURIDAD SOCIAL	0.00	0.00%	
4.1.3	CONTRIBUCIONES DE MEJORAS	0.00	0.00%	
4.1.3.1	CONTRIBUCIONES DE MEJORAS POR OBRAS PÚBLICAS	0.00	0.00%	
4.1.3.2	CON. DE MEJ. NO COMP. EN LA LEY DE ING. VIGENTE CAUS. EN EJER. FISC. ANT. PEND. DE LIQ. O PAGO	0.00	0.00%	
4.1.4	DERECHOS	2,320,336.61	100.00%	
4.1.4.1	DERECHOS POR EL USO, GOCE, APROVECHAMIENTO O EXPLOTACIÓN DE BIENES DE DOMINIO PÚBLICO	3,440.00	0.15%	
4.1.4.3	DERECHOS POR PRESTACIÓN DE SERVICIOS	2,316,896.61	99.85%	
4.1.4.4	ACCESORIOS DE DERECHOS	0.00	0.00%	
4.1.4.5	DERECHOS NO COMP. EN LA LEY DE ING. VIGENTE CAUS. EN EJER. FISC. ANT. PEND. DE LIQ. O PAGO	0.00	0.00%	
4.1.4.9	OTROS DERECHOS	0.00	0.00%	
4.1.5	PRODUCTOS	145,735.26	100.00%	
4.1.5.1	PRODUCTOS	145,735.26	100.00%	
4.1.5.4	PRODUCTOS NO COMP. EN LA LEY DE ING. VIGENTE CAUS. EN EJER. FISC. ANT. PEND. DE LIQ. O PAGO	0.00	0.00%	
4.1.6	APROVECHAMIENTOS	800.00	100.00%	
4.1.6.2	MULTAS	800.00	100.00%	
4.1.6.3	INDEMNIZACIONES	0.00	0.00%	
4.1.6.4	REINTEGROS	0.00	0.00%	
4.1.6.5	APROVECHAMIENTOS PROVENIENTES DE OBRAS PÚBLICAS	0.00	0.00%	
4.1.6.6	APROVECHAMIENTOS NO COMP. EN LA LEY DE ING. VIGENTE CAUS. EN EJER. FISC. ANT. PEND. DE LIQ. O PAGO	0.00	0.00%	
4.1.6.8	ACCESORIOS DE APROVECHAMIENTOS	0.00	0.00%	

MUNICIPIO DE JALPAN PUEBLA

NOTAS A LOS ESTADOS FINANCIEROS
 NOTAS AL ESTADO DE ACTIVIDADES
 Del 1 de Enero al 31 de Diciembre de 2023
 (Cifras en pesos)

4.1.6.9	OTROS APROVECHAMIENTOS	0.00	0.00%	_____
4.1.7	INGRESOS POR VENTA DE BIENES Y PRESTACIÓN DE SERVICIOS	0.00	0.00%	_____
4.1.7.1	INGRESOS POR VENTA DE BIENES Y PREST. DE SERV. DE INST. PÚBLICAS DE SEGURIDAD SOCIAL	0.00	0.00%	_____
4.1.7.2	INGRESOS POR VENTA DE BIENES Y PREST. DE SERV. DE EMPR. PRODUCT. DEL ESTADO	0.00	0.00%	_____
4.1.7.3	INGRESOS POR VENTA DE BIENES Y PREST. DE SERV. DE ENT. PARAEST. Y FIDEIC. NO EMPR Y NO FINANC	0.00	0.00%	_____
4.1.7.4	INGRESOS POR VENTA DE BIENES Y PREST. DE SERV. DE ENT. PARAEST. EMPR NO FINANC C/PART EST MAY	0.00	0.00%	_____
4.1.7.5	INGRESOS POR VENTA DE BIENES Y PREST. DE SERV. DE ENT. PARAEST. EMPR FINANC MONET C/PART EST MAY	0.00	0.00%	_____
4.1.7.6	INGRESOS POR VENTA DE BIENES Y PREST. DE SERV. DE ENT. PARAEST. EMPR FINANC NO MONET C/PART EST MAY	0.00	0.00%	_____
4.1.7.7	INGRESOS POR VENTA DE BIENES Y PREST. DE SERV. DE FIDEIC. FINANC PÚBLICOS C/PART EST MAY	0.00	0.00%	_____
4.1.7.8	INGRESOS POR VENTA DE BIENES Y PREST. DE SERV. DE LOS PODERES LEG. Y JUDICIAL Y DE LOS ÓRGANOS AUT.	0.00	0.00%	_____
4.2	PART, APORT, CONV, INCENT. DERIV. D/COLAB. FISCAL, F. DIST. DE APORT, TRANSF, ASIG, SUBS Y SUBV Y P Y JUB	75,975,408.48		
4.2.1	PART, APORT, CONV, INCENT. DERIV. D/COLAB. FISCAL, F. DIST. DE APORT	75,975,408.48	100.00%	_____
4.2.1.1	PARTICIPACIONES	29,163,155.95	38.39%	_____
4.2.1.2	APORTACIONES	45,222,561.17	59.52%	_____
4.2.1.3	CONVENIOS	97,869.94	0.13%	_____
4.2.1.4	INCENTIVOS DERIVADOS DE LA COLABORACIÓN FISCAL	922,280.55	1.21%	_____
4.2.1.5	FONDOS DISTINTOS DE APORTACIONES	569,540.87	0.75%	_____
4.2.2	TRANSFERENCIAS, ASIGNACIONES, SUBSIDIOS Y SUBVENCIONES Y PENSIONES Y JUBILACIONES	0.00	0.00%	_____
4.2.2.1	TRANSFERENCIAS INTERNAS Y ASIGNACIONES DEL SECTOR PÚBLICO	0.00	0.00%	_____
4.2.2.3	SUBSIDIOS Y SUBVENCIONES	0.00	0.00%	_____
4.2.2.5	PENSIONES Y JUBILACIONES	0.00	0.00%	_____
4.2.2.7	TRANSFERENCIAS DEL FONDO MEXICANO DEL PETRÓLEO PARA LA ESTABILIZACIÓN Y EL DESARROLLO	0.00	0.00%	_____
4.3	OTROS INGRESOS Y BENEFICIOS	9,212.42		
4.3.1	INGRESOS FINANCIEROS	0.00	0.00%	_____
4.3.1.1	INTERESES GANADOS DE TÍTULOS, VALORES Y DEMÁS INSTRUMENTOS FINANCIEROS	0.00	0.00%	_____
4.3.1.9	OTROS INGRESOS FINANCIEROS	0.00	0.00%	_____
4.3.2	INCREMENTO POR VARIACIÓN DE INVENTARIOS	0.00	0.00%	_____
4.3.2.1	INCREMENTO POR VARIACIÓN DE INVENTARIOS DE MERCANCÍAS PARA VENTA	0.00	0.00%	_____
4.3.2.2	INCREMENTO POR VARIACIÓN DE INVENTARIOS DE MERCANCÍAS TERMINADAS	0.00	0.00%	_____
4.3.2.3	INCREMENTO POR VARIACIÓN DE INVENTARIOS	0.00	0.00%	_____

MUNICIPIO DE JALPAN PUEBLA

NOTAS A LOS ESTADOS FINANCIEROS
NOTAS AL ESTADO DE ACTIVIDADES

Del 1 de Enero al 31 de Diciembre de 2023
(Cifras en pesos)

4.3.2.4	DE MERCANCIAS EN PROCESO DE ELABORACIÓN INCREMENTO POR VARIACIÓN DE INVENTARIOS DE MATERIAS PRIMAS, MATERIAL. Y SUMINISTROS PARA PRODUCCIÓN	0.00	0.00%	_____
4.3.2.5	INCREMENTO POR VARIACIÓN DE INVENTARIOS DE MATERIAS PRIMAS, MATERIALES Y SUMINISTROS DE CONSUMO	0.00	0.00%	_____
4.3.3	DISMINUCIÓN DEL EXCESO DE ESTIMACIONES POR PÉRDIDA O DETERIORO U OBSOLESCENCIA	0.00	0.00%	_____
4.3.3.1	DISMINUCIÓN DEL EXCESO DE ESTIMACIONES POR PÉRDIDA O DETERIORO U OBSOLESCENCIA	0.00	0.00%	_____
4.3.4	DISMINUCIÓN DEL EXCESO DE PROVISIONES	0.00	0.00%	_____
4.3.4.1	DISMINUCIÓN DEL EXCESO DE PROVISIONES	0.00	0.00%	_____
4.3.9	OTROS INGRESOS Y BENEFICIOS VARIOS	9,212.42	100.00%	_____
4.3.9.2	BONIFICACIONES Y DESCUENTOS OBTENIDOS	0.00	0.00%	_____
4.3.9.3	DIFERENCIAS POR TIPO DE CAMBIO A FAVOR	0.00	0.00%	_____
4.3.9.4	DIFERENCIAS DE COTIZACIONES A FAVOR EN VALORES NEGOCIABLES	0.00	0.00%	_____
4.3.9.5	RESULTADO POR POSICIÓN MONETARIA	0.00	0.00%	_____
4.3.9.6	UTILIDADES POR PARTICIPACIÓN PATRIMONIAL	0.00	0.00%	_____
4.3.9.7	DIFERENCIAS POR REESTRUCTURACIÓN DE DEUDA PÚBLICA A FAVOR	0.00	0.00%	_____
4.3.9.9	OTROS INGRESOS Y BENEFICIOS VARIOS	9,212.42	100.00%	_____

MUNICIPIO DE JALPAN PUEBLA

NOTAS A LOS ESTADOS FINANCIEROS
 NOTAS AL ESTADO DE ACTIVIDADES
 Del 1 de Enero al 31 de Diciembre de 2023
 (Cifras en pesos)

EA-02 GASTOS Y OTRAS PÉRDIDAS:

Cuenta	Nombre de la Cuenta	Monto	% de Rubro	Característica
5	GASTOS Y OTRAS PERDIDAS	80,633,240.08		
5.1	GASTOS DE FUNCIONAMIENTO	25,509,670.17		
5.1.1	SERVICIOS PERSONALES	14,721,399.11	100.00%	
5.1.1.1	REMUNERACIONES AL PERSONAL DE CARÁCTER PERMANENTE	14,104,099.88	95.81%	
5.1.1.2	REMUNERACIONES AL PERSONAL DE CARÁCTER TRANSITORIO	0.00	0.00%	
5.1.1.3	REMUNERACIONES ADICIONALES Y ESPECIALES	610,112.41	4.14%	
5.1.1.4	SEGURIDAD SOCIAL	0.00	0.00%	
5.1.1.5	OTRAS PRESTACIONES SOCIALES Y ECONÓMICAS	7,186.82	0.05%	
5.1.1.6	PAGO DE ESTÍMULOS A SERVIDORES PÚBLICOS	0.00	0.00%	
5.1.2	MATERIALES Y SUMINISTROS	4,167,516.64	100.00%	
5.1.2.1	MATERIALES DE ADMINISTRACIÓN, EMISIÓN DE DOCUMENTOS Y ARTÍCULOS OFICIALES	379,721.50	9.11%	
5.1.2.2	ALIMENTOS Y UTENSILIOS	160,176.37	3.84%	
5.1.2.3	MATERIAS PRIMAS Y MATERIALES DE PRODUCCIÓN Y COMERCIALIZACIÓN	0.00	0.00%	
5.1.2.4	MATERIALES Y ARTÍCULOS DE CONSTRUCCIÓN Y DE REPARACIÓN	27,995.56	0.67%	
5.1.2.5	PRODUCTOS QUÍMICOS, FARMACÉUTICOS Y DE LABORATORIO	294,469.97	7.07%	
5.1.2.6	COMBUSTIBLES, LUBRICANTES Y ADITIVOS	2,399,061.25	57.57%	
5.1.2.7	VESTUARIO, BLANCOS, PRENDAS DE PROTECCIÓN Y ARTÍCULOS DEPORTIVOS	344,922.42	8.28%	
5.1.2.8	MATERIALES Y SUMINISTROS PARA SEGURIDAD	0.00	0.00%	
5.1.2.9	HERRAMIENTAS, REFACCIONES Y ACCESORIOS MENORES	561,169.57	13.47%	
5.1.3	SERVICIOS GENERALES	6,620,754.42	100.00%	
5.1.3.1	SERVICIOS BÁSICOS	1,593,085.33	24.06%	
5.1.3.2	SERVICIOS DE ARRENDAMIENTO	71,543.00	1.08%	
5.1.3.3	SERVICIOS PROFESIONALES, CIENTÍFICOS Y TÉCNICOS Y OTROS SERVICIOS	1,551,447.45	23.43%	
5.1.3.4	SERVICIOS FINANCIEROS, BANCARIOS Y COMERCIALES	82,908.65	1.25%	
5.1.3.5	SERVICIOS DE INSTALACIÓN, REPARACIÓN, MANTENIMIENTO Y CONSERVACIÓN	837,105.42	12.64%	
5.1.3.6	SERVICIOS DE COMUNICACIÓN SOCIAL Y PUBLICIDAD	112,800.01	1.70%	
5.1.3.7	SERVICIOS DE TRASLADO Y VIÁTICOS	123,646.53	1.87%	
5.1.3.8	SERVICIOS OFICIALES	1,759,033.60	26.57%	
5.1.3.9	OTROS SERVICIOS GENERALES	489,184.43	7.39%	
5.2	TRANSFERENCIAS, ASIGNACIONES, SUBSIDIOS Y OTRAS AYUDAS	12,044,831.26		
5.2.1	TRANSFERENCIAS INTERNAS Y ASIGNACIONES AL SECTOR PÚBLICO	0.00	0.00%	
5.2.1.1	ASIGNACIONES AL SECTOR PÚBLICO	0.00	0.00%	
5.2.1.2	TRANSFERENCIAS INTERNAS AL SECTOR PÚBLICO	0.00	0.00%	
5.2.2	TRANSFERENCIAS AL RESTO DEL SECTOR PÚBLICO	0.00	0.00%	
5.2.2.1	TRANSFERENCIAS A ENTIDADES PARAESTATALES	0.00	0.00%	
5.2.2.2	TRANSFERENCIAS A ENTIDADES FEDERATIVAS Y MUNICIPIOS	0.00	0.00%	
5.2.3	SUBSIDIOS Y SUBVENCIONES	0.00	0.00%	
5.2.3.1	SUBSIDIOS	0.00	0.00%	

MUNICIPIO DE JALPAN PUEBLA

NOTAS A LOS ESTADOS FINANCIEROS
NOTAS AL ESTADO DE ACTIVIDADES

Del 1 de Enero al 31 de Diciembre de 2023
(Cifras en pesos)

5.2.3.2	SUBVENCIONES	0.00	0.00%
5.2.4	AYUDAS SOCIALES	12,044,831.26	100.00%
5.2.4.1	AYUDAS SOCIALES A PERSONAS	10,905,816.66	90.54%
5.2.4.2	BECAS	0.00	0.00%
5.2.4.3	AYUDAS SOCIALES A INSTITUCIONES	1,139,014.60	9.46%
5.2.4.4	AYUDAS SOCIALES POR DESASTRES NATURALES Y OTROS SINIESTROS	0.00	0.00%
5.2.5	PENSIONES Y JUBILACIONES	0.00	0.00%
5.2.5.1	PENSIONES	0.00	0.00%
5.2.5.2	JUBILACIONES	0.00	0.00%
5.2.5.9	OTRAS PENSIONES Y JUBILACIONES	0.00	0.00%
5.2.6	TRANSFERENCIAS A FIDEICOMISOS, MANDATOS Y CONTRATOS ANÁLOGOS	0.00	0.00%
5.2.6.1	TRANSFERENCIAS A FIDEICOMISOS, MANDATOS Y CONTRATOS ANÁLOGOS AL GOBIERNO	0.00	0.00%
5.2.6.2	TRANSFERENCIAS A FIDEICOMISOS, MANDATOS Y CONTRATOS ANÁLOGOS A ENTIDADES PARAESTATALES	0.00	0.00%
5.2.7	TRANSFERENCIAS A LA SEGURIDAD SOCIAL	0.00	0.00%
5.2.7.1	TRANSFERENCIAS POR OBLIGACIONES DE LEY	0.00	0.00%
5.2.8	DONATIVOS	0.00	0.00%
5.2.8.1	DONATIVOS A INSTITUCIONES SIN FINES DE LUCRO	0.00	0.00%
5.2.8.2	DONATIVOS A ENTIDADES FEDERATIVAS Y MUNICIPIOS	0.00	0.00%
5.2.8.3	DONATIVOS A FIDEICOMISOS, MANDATOS Y CONTRATOS ANÁLOGOS PRIVADOS	0.00	0.00%
5.2.8.4	DONATIVOS A FIDEICOMISOS, MANDATOS Y CONTRATOS ANÁLOGOS ESTATALES	0.00	0.00%
5.2.8.5	DONATIVOS INTERNACIONALES	0.00	0.00%
5.2.9	TRANSFERENCIAS AL EXTERIOR	0.00	0.00%
5.2.9.1	TRANSFERENCIAS AL EXTERIOR A GOBIERNOS EXTRANJEROS Y ORGANISMOS INTERNACIONALES	0.00	0.00%
5.2.9.2	TRANSFERENCIAS AL SECTOR PRIVADO EXTERNO	0.00	0.00%
5.3	PARTICIPACIONES Y APORTACIONES	0.00	0.00%
5.3.1	PARTICIPACIONES	0.00	0.00%
5.3.1.1	PARTICIPACIONES DE LA FEDERACIÓN A ENTIDADES FEDERATIVAS Y MUNICIPIOS	0.00	0.00%
5.3.1.2	PARTICIPACIONES DE LAS ENTIDADES FEDERATIVAS A LOS MUNICIPIOS	0.00	0.00%
5.3.2	APORTACIONES	0.00	0.00%
5.3.2.1	APORTACIONES DE LA FEDERACIÓN A ENTIDADES FEDERATIVAS Y MUNICIPIOS	0.00	0.00%
5.3.2.2	APORTACIONES DE LAS ENTIDADES FEDERATIVAS A LOS MUNICIPIOS	0.00	0.00%
5.3.3	CONVENIOS	0.00	0.00%
5.3.3.1	CONVENIOS DE REASIGNACIÓN	0.00	0.00%
5.3.3.2	CONVENIOS DE DESCENTRALIZACIÓN Y OTROS	0.00	0.00%
5.4	INTERESES, COMISIONES Y OTROS GASTOS DE LA DEUDA PÚBLICA	0.00	0.00%
5.4.1	INTERESES DE LA DEUDA PÚBLICA	0.00	0.00%
5.4.1.1	INTERESES DE LA DEUDA PÚBLICA INTERNA	0.00	0.00%
5.4.1.2	INTERESES DE LA DEUDA PÚBLICA EXTERNA	0.00	0.00%
5.4.2	COMISIONES DE LA DEUDA PÚBLICA	0.00	0.00%
5.4.2.1	COMISIONES DE LA DEUDA PÚBLICA INTERNA	0.00	0.00%
5.4.2.2	COMISIONES DE LA DEUDA PÚBLICA EXTERNA	0.00	0.00%
5.4.3	GASTOS DE LA DEUDA PÚBLICA	0.00	0.00%
5.4.3.1	GASTOS DE LA DEUDA PÚBLICA INTERNA	0.00	0.00%

MUNICIPIO DE JALPAN PUEBLA

NOTAS A LOS ESTADOS FINANCIEROS
 NOTAS AL ESTADO DE ACTIVIDADES
 Del 1 de Enero al 31 de Diciembre de 2023
 (Cifras en pesos)

5.4.3.2	GASTOS DE LA DEUDA PÚBLICA EXTERNA	0.00	0.00%	_____
5.4.4	COSTO POR COBERTURAS	0.00	0.00%	_____
5.4.4.1	COSTO POR COBERTURAS	0.00	0.00%	_____
5.4.5	APOYOS FINANCIEROS	0.00	0.00%	_____
5.4.5.1	APOYOS FINANCIEROS A INTERMEDIARIOS	0.00	0.00%	_____
5.4.5.2	APOYO FINANCIEROS A AHORRADORES Y DEUDORES DEL SISTEMA FINANCIERO NACIONAL	0.00	0.00%	_____
5.5	OTROS GASTOS Y PÉRDIDAS EXTRAORDINARIAS	1,912,320.25		
5.5.1	ESTIMACIONES, DEPRECIACIONES, DETERIOROS, OBSOLESCENCIAS Y AMORTIZACIONES	1,912,320.25	100.00%	_____
5.5.1.1	ESTIMACIONES DE PÉRDIDA POR DETERIORO DE ACTIVOS CIRCULANTES	0.00	0.00%	_____
5.5.1.2	ESTIMACIONES DE PÉRDIDA POR DETERIORO DE ACTIVOS NO CIRCULANTES	0.00	0.00%	_____
5.5.1.3	DEPRECIACIÓN DE BIENES INMUEBLES	1,430,634.56	74.81%	_____
5.5.1.4	DEPRECIACIÓN DE INFRAESTRUCTURA	0.00	0.00%	_____
5.5.1.5	DEPRECIACIÓN DE BIENES MUEBLES	481,685.69	25.19%	_____
5.5.1.6	DETERIORO DE BIENES	0.00	0.00%	_____
5.5.1.7	AMORTIZACIÓN DE ACTIVOS INTANGIBLES	0.00	0.00%	_____
5.5.1.8	DISMINUCIÓN DE BIENES POR PÉRDIDA U OBSOLESCENCIA	0.00	0.00%	_____
5.5.2	PROVISIONES	0.00	0.00%	_____
5.5.2.1	PROVISIONES DE PASIVOS A CORTO PLAZO	0.00	0.00%	_____
5.5.2.2	PROVISIONES DE PASIVOS A LARGO PLAZO	0.00	0.00%	_____
5.5.3	DISMINUCIONES DE INVENTARIOS	0.00	0.00%	_____
5.5.3.1	DISMINUCIONES DE INVENTARIOS DE MERCANCÍAS PARA VENTA	0.00	0.00%	_____
5.5.3.2	DISMINUCIONES DE INVENTARIOS DE MERCANCÍAS TERMINADAS	0.00	0.00%	_____
5.5.3.3	DISMINUCIONES DE INVENTARIOS DE MERCANCÍAS EN PROCESO DE ELABORACIÓN	0.00	0.00%	_____
5.5.3.4	DISMINUCIONES DE INVENTARIOS DE MATERIAS PRIMAS, MATERIALES Y SUMINISTROS PARA PRODUCCIÓN	0.00	0.00%	_____
5.5.3.5	DISMINUCIONES DE ALMACÉN DE MATERIALES Y SUMINISTROS DE CONSUMO	0.00	0.00%	_____
5.5.9	OTROS GASTOS	0.00	0.00%	_____
5.5.9.1	GASTOS DE EJERCICIOS ANTERIORES	0.00	0.00%	_____
5.5.9.2	PÉRDIDAS POR RESPONSABILIDADES	0.00	0.00%	_____
5.5.9.3	BONIFICACIONES Y DESCUENTOS OTORGADOS	0.00	0.00%	_____
5.5.9.4	DIFERENCIAS POR TIPO DE CAMBIO NEGATIVAS	0.00	0.00%	_____
5.5.9.5	DIFERENCIAS DE COTIZACIONES NEGATIVAS EN VALORES NEGOCIABLES	0.00	0.00%	_____
5.5.9.6	RESULTADO POR POSICIÓN MONETARIA	0.00	0.00%	_____
5.5.9.7	PÉRDIDAS POR PARTICIPACIÓN PATRIMONIAL	0.00	0.00%	_____
5.5.9.8	DIFERENCIAS POR REESTRUCTURACIÓN DE DEUDA PÚBLICA NEGATIVAS	0.00	0.00%	_____
5.5.9.9	OTROS GASTOS VARIOS	0.00	0.00%	_____

MUNICIPIO DE JALPAN PUEBLA

NOTAS A LOS ESTADOS FINANCIEROS
NOTAS AL ESTADO DE ACTIVIDADES
Del 1 de Enero al 31 de Diciembre de 2023
(Cifras en pesos)

5.6	INVERSIÓN PÚBLICA	41,166,418.40	
5.6.1	INVERSIÓN PÚBLICA NO CAPITALIZABLE	41,166,418.40	100.00%
5.6.1.1	CONSTRUCCIÓN EN BIENES NO CAPITALIZABLE	41,166,418.40	100.00%

Bajo protesta de decir verdad declaramos que los Estados Financieros y sus notas,
son razonablemente correctos y son responsabilidad del emisor.



C. NICOLAS GALINDO PÉREZ
PRESIDENTE MUNICIPAL CONSTITUCIONAL.

PRESIDENCIA MUNICIPAL
JALPAN, PUEBLA
2021 - 2024

C. JUANA ITURBIDE PEREZ
TESORERA MUNICIPAL.

TESORERIA MUNICIPAL
JALPAN, PUEBLA
2021 - 2024

C. MAURO TORREZ GOMEZ
SECRETARIO GENERAL DEL AYUNTAMIENTO.



SECRETARIO DEL
AYUNTAMIENTO DE
JALPAN, PUEBLA
2022 - 2024

MUNICIPIO DE JALPAN PUEBLA

NOTAS A LOS ESTADOS FINANCIEROS
 NOTAS AL ESTADO DE FLUJOS DE EFECTIVO
 Del 1 de Enero al 31 de Diciembre de 2023
 (Cifras en pesos)

EFE-01 FLUJO DE EFECTIVO:

Concepto	2023	2022
1.1.1.1 EFECTIVO	11,880.79	5.37
1.1.1.2 BANCOS/TESORERÍA	3,231,178.50	2,630,464.29
1.1.1.3 BANCOS/DEPENDENCIAS Y OTROS	0.00	0.00
1.1.1.4 INVERSIONES TEMPORALES (HASTA 3 MESES)	0.00	0.00
1.1.1.5 FONDOS CON AFECTACIÓN ESPECÍFICA	0.00	0.00
1.1.1.6 DEPÓSITOS DE FONDOS DE TERCEROS EN GARANTÍA Y/O ADMINISTRACIÓN	0.00	0.00
1.1.1.9 OTROS EFECTIVOS Y EQUIVALENTES	0.00	0.00
1.1.1 TOTAL	3,243,059.29	2,630,469.66

EFE-02 ADQUISICIONES DE ACTIVIDADES DE INVERSIÓN EFECTIVAMENTE PAGADAS:

Concepto	2023	2022
1.2.3 BIENES INMUEBLES, INFRAESTRUCTURA Y CONSTRUCCIONES EN PROCESO	41,166,418.40	36,446,229.19
1.2.3.1 TERRENOS	0.00	0.00
1.2.3.2 VIVIENDAS	0.00	0.00
1.2.3.3 EDIFICIOS NO HABITACIONALES	0.00	0.00
1.2.3.4 INFRAESTRUCTURA	0.00	0.00
1.2.3.5 CONSTRUCCIONES EN PROCESO EN BIENES DE DOMINIO PÚBLICO	41,166,418.40	36,446,229.19
1.2.3.6 CONSTRUCCIONES EN PROCESO EN BIENES PROPIOS	0.00	0.00
1.2.3.9 OTROS BIENES INMUEBLES	0.00	0.00
1.2.4 BIENES MUEBLES	9,830.00	928,206.88
1.2.4.1 MOBILIARIO Y EQUIPO DE ADMINISTRACIÓN	9,830.00	178,206.88
1.2.4.2 MOBILIARIO Y EQUIPO EDUCACIONAL Y RECREATIVO	0.00	0.00
1.2.4.3 EQUIPO E INSTRUMENTAL MÉDICO Y DE LABORATORIO	0.00	0.00
1.2.4.4 VEHÍCULOS Y EQUIPO DE TRANSPORTE	0.00	750,000.00
1.2.4.5 EQUIPO DE DEFENSA Y SEGURIDAD	0.00	0.00
1.2.4.6 MAQUINARIA, OTROS EQUIPOS Y HERRAMIENTAS	0.00	0.00
1.2.4.7 COLECCIONES, OBRAS DE ARTE Y OBJETOS VALIOSOS	0.00	0.00
1.2.4.8 ACTIVOS BIOLÓGICOS	0.00	0.00
1.2.5 ACTIVOS INTANGIBLES	0.00	0.00
1.2.5.1 SOFTWARE	0.00	0.00
1.2.5.2 PATENTES, MARCAS Y DERECHOS	0.00	0.00
1.2.5.3 CONCESIONES Y FRANQUICIAS	0.00	0.00
1.2.5.4 LICENCIAS	0.00	0.00
1.2.5.9 OTROS ACTIVOS INTANGIBLES	0.00	0.00
TOTAL DE APLICACIÓN DE EFECTIVO POR ACTIVIDADES DE INVERSIÓN	41,176,248.40	37,374,436.07

MUNICIPIO DE JALPAN PUEBLA

NOTAS A LOS ESTADOS FINANCIEROS
 NOTAS AL ESTADO DE FLUJOS DE EFECTIVO
 Del 1 de Enero al 31 de Diciembre de 2023
 (Cifras en pesos)

EFE-03 CONCILIACIÓN DE LOS FLUJOS DE EFECTIVO NETOS DE LAS ACTIVIDADES DE OPERACIÓN:
 Concepto 2023 2022

3.2.1	RESULTADOS DEL EJERCICIO (AHORRO / DESAHORRO)	-1,826,398.31	355,502.67
	(+) MOVIMIENTOS DE PARTIDAS QUE NO AFECTAN AL EFECTIVO	43,496,888.20	38,149,589.10
5.4	INTERESES, COMISIONES Y OTROS GASTOS DE LA DEUDA PÚBLICA	0.00	0.00
5.5	OTROS GASTOS Y PÉRDIDAS EXTRAORDINARIAS	1,912,320.25	1,825,510.85
5.6	INVERSIÓN PÚBLICA	41,166,418.40	36,251,190.35
2.1.1	INCREMENTOS EN CUENTAS POR PAGAR DE ACTIVIDADES DE OPERACIÓN	418,149.55	72,887.90
	(-) MOVIMIENTOS DE PARTIDAS QUE NO AFECTAN AL EFECTIVO	0.00	0.00
4.x	INGRESOS DE OPERACIÓN NO PRESUPUESTARIOS	0.00	0.00
1x,5x	GASTOS DE OPERACIÓN NO CONTABLES	0.00	0.00
1.1.2	INCREMENTOS EN CUENTAS POR COBRAR DE ACTIVIDADES DE OPERACIÓN	0.00	0.00
	(=) FLUJOS DE EFECTIVO NETOS DE LAS ACTIVIDADES DE OPERACIÓN	41,670,489.89	38,505,091.77

Bajo protesta de decir verdad declaramos que los Estados Financieros y sus notas, son razonablemente correctos y son responsabilidad del emisor.



[Handwritten signature]

C. NICOLAS GALINDO PÉREZ
 PRESIDENTE MUNICIPAL CONSTITUCIONAL.

PRESIDENCIA MUNICIPAL
 JALPAN, PUEBLA
 2021 - 2024

[Handwritten signature]

C. JUANA ITURBIDE PEREZ
 TESORERA MUNICIPAL.



TESORERIA MUNICIPAL
 JALPAN, PUEBLA
 2021 - 2024

[Handwritten signature]

C. MAURO TORREZ GOMEZ
 SECRETARIO GENERAL DEL AYUNTAMIENTO.



SECRETARIO DEL
 AYUNTAMIENTO DE
 JALPAN, PUEBLA
 2022 - 2024

NOTAS A LOS ESTADOS FINANCIEROS
 NOTAS AL ESTADO DE SITUACIÓN FINANCIERA
 Del 1 de Enero al 31 de Diciembre de 2023
 (Cifras en pesos)

ESF-01 FONDOS CON AFECTACIÓN ESPECÍFICA E INVERSIONES FINANCIERAS:							
Cuenta	Nombre de la Cuenta	Monto	2022	2021	2020	2019	Factibilidad de cobro
1.1.1.4	INVERSIONES TEMPORALES (HASTA 3 MESES)	0.00					
1.1.1.5	FONDOS CON AFECTACIÓN ESPECÍFICA	0.00					
1.1.2.1	INVERSIONES FINANCIERAS DE CORTO PLAZO	0.00					
1.2.1.1	INVERSIONES A LARGO PLAZO	0.00					
	TOTAL	0.00					
ESF-02 CONTRIBUCIONES POR RECUPERAR:							
Cuenta	Nombre de la Cuenta	Monto	2022	2021	2020	2019	Factibilidad de cobro
1.1.2.2	CUENTAS POR COBRAR A CORTO PLAZO	43,346.50	35,650.50	35,646.50	396,726.25	378,523.27	
1.1.2.4	INGRESOS POR RECUPERAR A CORTO PLAZO	0.00	0.00	0.00	0.00	0.00	
	TOTAL	43,346.50	35,650.50	35,646.50	396,726.25	378,523.27	
ESF-03 CONTRIBUCIONES POR RECUPERAR CORTO PLAZO:							
Cuenta	Nombre de la Cuenta	Monto	90 días	180 días	365 días	+365 días	Característica
1.1.2.3	DEUDORES DIVERSOS POR COBRAR A CORTO PLAZO	9,124.22	5,124.22	0.00	0.00	4,000.00	
1.1.2.5	DEUDORES POR ANTICIPOS DE TESORERÍA A CORTO PLAZO	0.00	0.00	0.00	0.00	0.00	
1.1.3	DERECHOS A RECIBIR BIENES O SERVICIOS	2,846,651.49	186,263.86	0.00	0.00	2,660,387.63	
1.1.3.1	ANTICIPO A PROVEEDORES POR ADQUISICIÓN DE BIENES Y PRESTACIÓN DE SERVICIOS A CORTO PLAZO	45,208.00	18,988.00	0.00	0.00	26,220.00	
1.1.3.2	ANTICIPO A PROVEEDORES POR ADQUISICIÓN DE BIENES INMUEBLES Y MUEBLES A CORTO PLAZO	0.00	0.00	0.00	0.00	0.00	
1.1.3.3	ANTICIPO A PROVEEDORES POR ADQUISICIÓN DE BIENES INTANGIBLES A CORTO PLAZO	0.00	0.00	0.00	0.00	0.00	
1.1.3.4	ANTICIPO A CONTRATISTAS POR OBRAS PÚBLICAS A CORTO PLAZO	2,801,443.49	167,275.86	0.00	0.00	2,634,167.63	
1.1.3.9	OTROS DERECHOS A RECIBIR BIENES O SERVICIOS A CORTO PLAZO	0.00	0.00	0.00	0.00	0.00	
	TOTAL	2,855,775.71	191,388.08	0.00	0.00	2,664,387.63	

NOTAS A LOS ESTADOS FINANCIEROS
 NOTAS AL ESTADO DE SITUACIÓN FINANCIERA
 Del 1 de Enero al 31 de Diciembre de 2023
 (Cifras en pesos)

ESF-04 INVENTARIO:		Monto	Sistema de costeo	Método de valuación	Conveniencia de Apl.
Cuenta	Nombre de la Cuenta				
1.1.4	INVENTARIOS	0.00			
1.1.4.1	INVENTARIO DE MERCANCIAS PARA VENTA	0.00			
1.1.4.2	INVENTARIO DE MERCANCIAS TERMINADAS	0.00			
1.1.4.3	INVENTARIO DE MERCANCIAS EN PROCESO DE ELABORACIÓN	0.00			
1.1.4.4	INVENTARIO DE MATERIAS PRIMAS, MATERIALES Y SUMINISTROS PARA PRODUCCIÓN	0.00			
1.1.4.5	BIENES EN TRÁNSITO	0.00			
	TOTAL	0.00			
ESF-05 ALMACENES:					
Cuenta	Nombre de la Cuenta	Monto	Método	Conveniencia de Aplicación	
1.1.5	ALMACENES	0.00			
1.1.5.1	ALMACÉN DE MATERIALES Y SUMINISTROS DE CONSUMO	0.00			
	TOTAL	0.00			
ESF-06 FIDEICOMISOS, MANDATOS Y CONTRATOS ANÁLOGOS:					
Cuenta	Nombre de la Cuenta	Monto	Tipo	Característica	
1.2.1.3	FIDEICOMISOS, MANDATOS Y CONTRATOS ANÁLOGOS	0.00			
	TOTAL	0.00			
ESF-07 PARTICIPACIONES Y APORTACIONES DE CAPITAL, INVERSIONES A LARGO PLAZO Y TÍTULOS Y VALORES A LARGO PLAZO:					
Cuenta	Nombre de la Cuenta	Monto			
1.2.1.1	INVERSIONES A LARGO PLAZO	0.00			
1.2.1.2	TÍTULOS Y VALORES A LARGO PLAZO	0.00			
1.2.1.4	PARTICIPACIONES Y APORTACIONES DE CAPITAL	0.00			
	TOTAL	0.00			

MUNICIPIO DE JALPAN PUEBLA

NOTAS A LOS ESTADOS FINANCIEROS
NOTAS AL ESTADO DE SITUACIÓN FINANCIERA
Del 1 de Enero al 31 de Diciembre de 2023
(Cifras en pesos)

ESF-08 BIENES MUEBLES E INMUEBLES:							
Cuenta	Nombre de la Cuenta	Monto	Dep. Gasto	Dep. Acum.	Método	Tasas (*)	Criterios
1.2.3	BIENES INMUEBLES, INFRAESTRUCTURA Y CONSTRUCCIONES EN PROCESO	149,220,820.79	1,430,634.56	13,564,553.74	Línea recta		
1.2.3.1	TERRENOS	1,025,000.00	0.00	0.00	Línea recta		
1.2.3.2	VIVIENDAS	0.00	0.00	0.00	Línea recta		
1.2.3.3	EDIFICIOS NO HABITACIONALES	42,919,036.36	1,430,634.56	13,564,553.74	Línea recta		
1.2.3.4	INFRAESTRUCTURA	0.00	0.00	0.00	Línea recta		
1.2.3.5	CONSTRUCCIONES EN PROCESO EN BIENES DE DOMINIO PÚBLICO	90,615,579.03	0.00	0.00	Línea recta		
1.2.3.6	CONSTRUCCIONES EN PROCESO EN BIENES PROPIOS	14,661,205.40	0.00	0.00	Línea recta		
1.2.3.9	OTROS BIENES INMUEBLES	0.00	0.00	0.00	Línea recta		
1.2.4	BIENES MUEBLES	4,417,917.86	481,685.69	3,317,540.86	Línea recta		
1.2.4.1	MOBILIARIO Y EQUIPO DE ADMINISTRACIÓN	342,033.63	57,486.25	179,944.49	Línea recta		
1.2.4.2	MOBILIARIO Y EQUIPO EDUCACIONAL Y RECREATIVO	0.00	0.00	0.00	Línea recta		
1.2.4.3	EQUIPO E INSTRUMENTAL MÉDICO Y DE LABORATORIO	260,000.00	51,999.80	216,665.83	Línea recta		
1.2.4.4	VEHÍCULOS Y EQUIPO DE TRANSPORTE	3,277,952.99	328,794.00	2,677,323.60	Línea recta		
1.2.4.5	EQUIPO DE DEFENSA Y SEGURIDAD	300,582.54	15,028.53	48,842.73	Línea recta		
1.2.4.6	MAQUINARIA, OTROS EQUIPOS Y HERRAMIENTAS	237,348.70	28,377.11	194,764.21	Línea recta		
1.2.4.7	COLECCIONES, OBRAS DE ARTE Y OBJETOS VALIOSOS	0.00	0.00	0.00	Línea recta		
1.2.4.8	ACTIVOS BIOLÓGICOS	0.00	0.00	0.00	Línea recta		
	TOTAL	153,638,738.65	1,912,320.25	16,882,094.60			
(*) La tasa anual es general salvo excepciones específicas							
ESF-09 INTANGIBLES Y DIFERIDOS:							
Cuenta	Nombre de la Cuenta	Monto	Amort. Gasto	Amort. Acum.	Método	Tasas (*)	Criterios
1.2.5	ACTIVOS INTANGIBLES	34,800.00	0.00	34,800.00	Línea recta		
1.2.5.1	SOFTWARE	34,800.00	0.00	34,800.00	Línea recta		
1.2.5.2	PATENTES, MARCAS Y DERECHOS	0.00	0.00	0.00	Línea recta		
1.2.5.3	CONCESIONES Y FRANQUICIAS	0.00	0.00	0.00	Línea recta		
1.2.5.4	LICENCIAS	0.00	0.00	0.00	Línea recta		
1.2.5.9	OTROS ACTIVOS INTANGIBLES	0.00	0.00	0.00	Línea recta		
1.2.7	ACTIVOS DIFERIDOS	0.00	0.00	0.00	Línea recta		
1.2.7.1	ESTUDIOS, FORMULACIÓN Y EVALUACIÓN DE	0.00	0.00	0.00	Línea recta		

MUNICIPIO DE JALPAN PUEBLA

NOTAS A LOS ESTADOS FINANCIEROS
 NOTAS AL ESTADO DE SITUACIÓN FINANCIERA
 Del 1 de Enero al 31 de Diciembre de 2023
 (Cifras en pesos)

Cuenta	Nombre de la Cuenta	Monto	Criterio	365 días	+365 días	Factibilidad de pago
1.2.7.2	DERECHOS SOBRE BIENES EN RÉGIMEN DE ARRENDAMIENTO FINANCIERO	0.00	0.00	0.00	0.00	Línea recta
1.2.7.3	GASTOS PAGADOS POR ADELANTADO A LARGO PLAZO	0.00	0.00	0.00	0.00	Línea recta
1.2.7.4	ANTICIPOS A LARGO PLAZO	0.00	0.00	0.00	0.00	Línea recta
1.2.7.5	BENEFICIOS AL RETIRO DE EMPLEADOS PAGADOS POR ADELANTADO	0.00	0.00	0.00	0.00	Línea recta
1.2.7.9	OTROS ACTIVOS DIFERIDOS	0.00	0.00	0.00	0.00	Línea recta
	TOTAL	34,800.00	0.00	34,800.00		

(*) La tasa anual es general salvo excepciones específicas

ESF-10 ESTIMACIONES Y DETERIOROS:

Cuenta	Nombre de la Cuenta	Monto	Criterio
1.1.6	ESTIMACIÓN POR PÉRDIDAS O DETERIORO DE ACTIVOS CIRCULANTES	0.00	
1.1.6.1	ESTIMACIONES PARA CUENTAS INCOBRABLES POR DERECHOS A RECIBIR EFECTIVO O EQUIVALENTES	0.00	
1.1.6.2	ESTIMACIÓN POR DETERIORO DE INVENTARIOS	0.00	
	TOTAL	0.00	

ESF-11 OTROS ACTIVOS:

Cuenta	Nombre de la Cuenta	Monto	Característica
1.1.9	OTROS ACTIVOS CIRCULANTES	0.00	
1.2.9.1	BIENES EN CONCESIÓN	0.00	
1.2.9.2	BIENES EN ARRENDAMIENTO FINANCIERO	0.00	
1.2.9.3	BIENES EN COMODATO	0.00	
	TOTAL	0.00	

ESF-12 CUENTAS Y DOCUMENTOS POR PAGAR:

Cuenta	Nombre de la Cuenta	Monto	90 días	180 días	365 días	+365 días	Factibilidad de pago
2.1.1	CUENTAS POR PAGAR A CORTO PLAZO	1,284,030.86	1,097,010.42	0.00	0.00	187,020.44	
2.1.1.1	SERVICIOS PERSONALES POR PAGAR A CORTO PLAZO	103,680.80	-15,750.00	0.00	0.00	119,430.80	
2.1.1.2	PROVEEDORES POR PAGAR A CORTO PLAZO	220,533.76	220,533.76	0.00	0.00	0.00	
2.1.1.3	CONTRATISTAS POR OBRAS PÚBLICAS POR PAGAR	641,649.08	560,000.00	0.00	0.00	81,649.08	

MUNICIPIO DE JALPAN PUEBLA

NOTAS A LOS ESTADOS FINANCIEROS
 NOTAS AL ESTADO DE SITUACIÓN FINANCIERA
 Del 1 de Enero al 31 de Diciembre de 2023
 (Cifras en pesos)

Cuenta	Nombre de la Cuenta	Monto	Naturaleza	Característica
2.1.1.4	PAGAR A CORTO PLAZO	0.00	0.00	0.00
	PARTICIPACIONES Y APORTACIONES POR PAGAR A CORTO PLAZO	0.00	0.00	0.00
2.1.1.5	TRANSFERENCIAS OTORGADAS POR PAGAR A CORTO PLAZO	102,212.00	102,212.00	0.00
2.1.1.6	INTERESES, COMISIONES Y OTROS GASTOS DE LA DEUDA PÚBLICA	0.00	0.00	0.00
2.1.1.7	RETENCIONES Y CONTRIBUCIONES POR PAGAR A CORTO PLAZO	291,209.90	230,014.66	0.00
2.1.1.8	DEVOLUCIONES DE LA LEY DE INGRESOS POR PAGAR A CORTO PLAZO	0.00	0.00	0.00
2.1.1.9	OTRAS CUENTAS POR PAGAR A CORTO PLAZO	-75,254.68	0.00	0.00
2.1.2	DOCUMENTOS POR PAGAR A CORTO PLAZO	0.00	0.00	0.00
2.1.2.1	DOCUMENTOS COMERCIALES POR PAGAR A CORTO PLAZO	0.00	0.00	0.00
2.1.2.2	DOCUMENTOS CON CONTRATISTAS POR OBRAS PÚBLICAS POR PAGAR A CORTO PLAZO	0.00	0.00	0.00
2.1.2.9	OTROS DOCUMENTOS POR PAGAR A CORTO PLAZO	0.00	0.00	0.00
	TOTAL	1,284,030.86	1,097,010.42	0.00

ESF-13 FONDOS Y BIENES DE TERCEROS:

Cuenta	Nombre de la Cuenta	Monto	Naturaleza	Característica
2.1.6	FONDOS Y BIENES DE TERCEROS EN GARANTÍA Y/O ADMINISTRACIÓN A CORTO PLAZO	0.00		
2.1.6.1	FONDOS EN GARANTÍA A CORTO PLAZO	0.00		
2.1.6.2	FONDOS EN ADMINISTRACIÓN A CORTO PLAZO	0.00		
2.1.6.3	FONDOS CONTINGENTES A CORTO PLAZO	0.00		
2.1.6.4	FONDOS DE FIDEICOMISOS, MANDATOS Y CONTRATOS ANÁLOGOS A CORTO PLAZO	0.00		
2.1.6.5	OTROS FONDOS DE TERCEROS EN GARANTÍA Y/O ADMINISTRACIÓN A CORTO PLAZO	0.00		
2.1.6.6	VALORES Y BIENES EN GARANTÍA A CORTO PLAZO	0.00		
2.2.5	FONDOS Y BIENES DE TERCEROS EN GARANTÍA Y/O ADMINISTRACIÓN A LARGO PLAZO	0.00		
2.2.5.1	FONDOS EN GARANTÍA A LARGO PLAZO	0.00		
2.2.5.2	FONDOS EN ADMINISTRACIÓN A LARGO PLAZO	0.00		
2.2.5.3	FONDOS CONTINGENTES A LARGO PLAZO	0.00		
2.2.5.4	FONDOS DE FIDEICOMISOS, MANDATOS Y	0.00		

NOTAS A LOS ESTADOS FINANCIEROS
 NOTAS AL ESTADO DE SITUACIÓN FINANCIERA
 Del 1 de Enero al 31 de Diciembre de 2023
 (Cifras en pesos)

Cuenta	Nombre de la Cuenta	Monto	Naturaleza	Característica
2.2.5.5	CONTRATOS ANÁLOGOS A LARGO PLAZO	0.00		
2.2.5.6	OTROS FONDOS DE TERCEROS EN GARANTÍA Y/O ADMINISTRACIÓN A LARGO PLAZO	0.00		
	VALORES Y BIENES EN GARANTÍA A LARGO PLAZO	0.00		
	TOTAL	0.00		

ESF-14 PASIVOS DIFERIDOS:

Cuenta	Nombre de la Cuenta	Monto	Naturaleza	Característica
2.1.5	PASIVOS DIFERIDOS A CORTO PLAZO	0.00		
2.1.5.1	INGRESOS COBRADOS POR ADELANTADO A CORTO PLAZO	0.00		
2.1.5.2	INTERESES COBRADOS POR ADELANTADO A CORTO PLAZO	0.00		
2.1.5.9	OTROS PASIVOS DIFERIDOS A CORTO PLAZO	0.00		
2.2.4	PASIVOS DIFERIDOS A LARGO PLAZO	0.00		
2.2.4.1	CRÉDITOS DIFERIDOS A LARGO PLAZO	0.00		
2.2.4.2	INTERESES COBRADOS POR ADELANTADO A LARGO PLAZO	0.00		
2.2.4.9	OTROS PASIVOS DIFERIDOS A LARGO PLAZO	0.00		
	TOTAL	0.00		

ESF-15 PROVISIONES:

Cuenta	Nombre de la Cuenta	Monto	Naturaleza	Característica
2.1.7	PROVISIONES A CORTO PLAZO	22,510.00		
2.1.7.1	PROVISIÓN PARA DEMANDAS Y JUICIOS A CORTO PLAZO	0.00		
2.1.7.2	PROVISIÓN PARA CONTINGENCIAS A CORTO PLAZO	0.00		
2.1.7.9	OTRAS PROVISIONES A CORTO PLAZO	22,510.00		
2.2.6	PROVISIONES A LARGO PLAZO	0.00		
2.2.6.1	PROVISIÓN PARA DEMANDAS Y JUICIOS A LARGO PLAZO	0.00		
2.2.6.2	PROVISIÓN PARA PENSIONES A LARGO PLAZO	0.00		
2.2.6.3	PROVISIÓN PARA CONTINGENCIAS A LARGO PLAZO	0.00		
2.2.6.9	OTRAS PROVISIONES A LARGO PLAZO	0.00		
	TOTAL	22,510.00		

NOTAS A LOS ESTADOS FINANCIEROS
 NOTAS AL ESTADO DE SITUACIÓN FINANCIERA
 Del 1 de Enero al 31 de Diciembre de 2023
 (Cifras en pesos)

Cuenta	Nombre de la Cuenta	Monto	Naturaleza	Característica
2.1.9	OTROS PASIVOS A CORTO PLAZO	0.00		
2.1.9.1	INGRESOS POR CLASIFICAR	0.00		
2.1.9.2	RECAUDACIÓN POR PARTICIPAR	0.00		
2.1.9.9	OTROS PASIVOS CIRCULANTES	0.00		
	TOTAL	0.00		

Bajo protesta de decir verdad declaramos que los Estados Financieros y sus notas, son razonablemente correctos y son responsabilidad del emisor.



[Signature]

C. NICOLÁS GALINNO FÉREZ
 PRESIDENTE MUNICIPAL CONSTITUCIONAL.

[Signature]

C. JUANA ITURBIDE PEREZ
 TESORERA MUNICIPAL.
 TESORERÍA MUNICIPAL
 JALPAN, PUEBLA
 2021 - 2024



[Signature]

C. MAURO TORREZ GOMEZ
 SECRETARIO GENERAL DEL AYUNTAMIENTO.



SECRETARIO DEL
 AYUNTAMIENTO DE
 JALPAN, PUEBLA
 2022 - 2024

MUNICIPIO DE JALPAN PUEBLA

NOTAS A LOS ESTADOS FINANCIEROS
 NOTAS AL ESTADO DE VARIACIÓN EN LA HACIENDA PÚBLICA/PATRIMONIO
 Del 1 de Enero al 31 de Diciembre de 2023
 (Cifras en pesos)

VPH-01 PATRIMONIO CONTRIBUIDO:

Cuenta	Nombre de la Cuenta	Monto	Tipo	Naturaleza
3.1.1	APORTACIONES	104,259,832.66		
3.1.2	DONACIONES DE CAPITAL	0.00		
3.1.3	ACTUALIZACIÓN DE LA HACIENDA PÚBLICA/PATRIMONIO	0.00		
	TOTAL	104,259,832.66		

VPH-02 PATRIMONIO GENERADO:

Cuenta	Nombre de la Cuenta	Monto	Procedencia
3.2.1	RESULTADOS DEL EJERCICIO (AHORRO / DESAHORRO)	-1,826,398.31	
3.2.2	RESULTADOS DE EJERCICIOS ANTERIORES	39,158,850.34	
3.2.3	REVALÚOS	0.00	
3.2.3.1	REVALÚO DE BIENES INMUEBLES	0.00	
3.2.3.2	REVALÚO DE BIENES MUEBLES	0.00	
3.2.3.3	REVALÚO DE BIENES INTANGIBLES	0.00	
3.2.3.9	OTROS REVALÚOS	0.00	
3.2.4	RESERVAS	0.00	
3.2.4.1	RESERVAS DE PATRIMONIO	0.00	
3.2.4.2	RESERVAS TERRITORIALES	0.00	
3.2.4.3	RESERVAS POR CONTINGENCIAS	0.00	
3.2.5	RECTIFICACIONES DE RESULTADOS DE EJERCICIOS ANTERIORES	0.00	
3.2.5.1	CAMBIOS EN POLÍTICAS CONTABLES	0.00	
3.2.5.2	CAMBIOS POR ERRORES CONTABLES	0.00	
	TOTAL	37,332,452.03	

Bajo protesta de decir verdad declaramos que los Estados Financieros y sus notas, son razonablemente correctos y son responsabilidad del emisor.



[Signature]

C. NICOLAS GALINDO PÉREZ
 PRESIDENTE MUNICIPAL CONSTITUCIONAL.

PRESIDENCIA MUNICIPAL
 JALPAN, PUEBLA
 2021 - 2024

[Signature]

C. JUANA ITURBIDE PEREZ
 TESORERA MUNICIPAL.

TESORERÍA MUNICIPAL
 JALPAN, PUEBLA
 2021 - 2024

[Signature]

C. MAURO TORREZ GOMEZ
 SECRETARIO GENERAL DEL AYUNTAMIENTO.



SECRETARIO DEL
 AYUNTAMIENTO DE
 JALPAN, PUEBLA
 2022 - 2024

MUNICIPIO DE JALPAN PUEBLA

NOTAS A LOS ESTADOS FINANCIEROS
CONCILIACIÓN

Del 1 de Enero al 31 de Diciembre de 2023
(Cifras en pesos)

CONCILIACIÓN ENTRE LOS INGRESOS PRESUPUESTARIOS Y CONTABLES:

Concepto		2023
	1. Total de Ingresos Presupuestarios	78,806,841.77
	2. Más ingresos contables no presupuestarios	0.00
2.1	INGRESOS FINANCIEROS	0.00
2.2	INCREMENTO POR VARIACIÓN DE INVENTARIOS	0.00
2.3	DISMINUCIÓN DEL EXCESO DE ESTIMACIONES POR PÉRDIDA O DETERIORO U OBSOLESCENCIA	0.00
2.4	DISMINUCIÓN DEL EXCESO DE PROVISIONES	0.00
2.5	OTROS INGRESOS Y BENEFICIOS VARIOS	0.00
2.6	OTROS INGRESOS CONTABLES NO PRESUPUESTARIOS	0.00
	3. Menos ingresos presupuestarios no contables	0.00
3.1	APROVECHAMIENTOS PATRIMONIALES	0.00
3.2	INGRESOS DERIVADOS DE FINANCIAMIENTOS	0.00
3.3	OTROS INGRESOS PRESUPUESTARIOS NO CONTABLES	0.00
	4. Total de Ingresos Contables (4 = 1 + 2 - 3)	78,806,841.77

MUNICIPIO DE JALPAN PUEBLA

NOTAS A LOS ESTADOS FINANCIEROS
CONCILIACIÓN

Del 1 de Enero al 31 de Diciembre de 2023
(Cifras en pesos)

CONCILIACIÓN ENTRE LOS EGRESOS PRESUPUESTARIOS Y LOS GASTOS CONTABLES:

Concepto		2023
1. Total de egresos presupuestarios		78,730,749.83
2. Menos egresos presupuestarios no contables		41,176,248.40
2.1	MATERIAS PRIMAS Y MATERIALES DE PRODUCCIÓN Y COMERCIALIZACIÓN	0.00
2.2	MATERIALES Y SUMINISTROS	0.00
2.3	MOBILIARIO Y EQUIPO DE ADMINISTRACIÓN	9,830.00
2.4	MOBILIARIO Y EQUIPO EDUCACIONAL Y RECREATIVO	0.00
2.5	EQUIPO E INSTRUMENTAL MÉDICO Y DE LABORATORIO	0.00
2.6	VEHÍCULOS Y EQUIPO DE TRANSPORTE	0.00
2.7	EQUIPO DE DEFENSA Y SEGURIDAD	0.00
2.8	MAQUINARIA, OTROS EQUIPOS Y HERRAMIENTAS	0.00
2.9	ACTIVOS BIOLÓGICOS	0.00
2.10	BIENES INMUEBLES	0.00
2.11	ACTIVOS INTANGIBLES	0.00
2.12	OBRA PÚBLICA EN BIENES DE DOMINIO PÚBLICO	41,166,418.40
2.13	OBRA PÚBLICA	0.00
2.14	ACCIONES Y PARTICIPACIONES DE CAPITAL	0.00
2.15	COMPRA DE TÍTULOS Y VALORES	0.00
2.16	CONCESIÓN DE PRÉSTAMOS	0.00
2.17	INVERSIONES EN FIDEICOMISOS, MANDATOS Y OTROS ANÁLOGOS	0.00
2.18	PROVISIONES PARA CONTINGENCIAS Y OTRAS EROGACIONES ESPECIALES	0.00
2.19	AMORTIZACIÓN DE LA DEUDA PÚBLICA	0.00
2.20	ADEUDOS DE EJERCICIOS FISCALES ANTERIORES (ADEFAS)	0.00
2.21	OTROS EGRESOS PRESUPUESTARIOS NO CONTABLES	0.00
3. Más gastos contables no presupuestarios		43,078,738.65
3.1	ESTIMACIONES, DEPRECIACIONES, DETERIOROS, OBSOLESCENCIAS Y AMORTIZACIONES	1,912,320.25
3.2	PROVISIONES	0.00
3.3	DISMINUCIONES DE INVENTARIOS	0.00
3.4	OTROS GASTOS	0.00
3.5	INVERSIÓN PÚBLICA	41,166,418.40
3.6	MATERIALES Y SUMINISTROS	0.00
3.7	OTROS GASTOS CONTABLES NO PRESUPUESTARIOS	0.00
4. Total de Gastos Contables (4 = 1 - 2 + 3)		80,633,240.08

MUNICIPIO DE JALPAN PUEBLA

NOTAS A LOS ESTADOS FINANCIEROS
CONCILIACIÓN

Del 1 de Enero al 31 de Diciembre de 2023
(Cifras en pesos)

Bajo protesta de decir verdad declaramos que los Estados Financieros y sus notas,
son razonablemente correctos y son responsabilidad del emisor.



C. NICOLAS GALINDO PÉREZ
PRESIDENTE MUNICIPAL CONSTITUCIONAL.

C. JUANA ITURBIDE PEREZ
TESORERA MUNICIPAL.




PRESIDENCIA MUNICIPAL
JALPAN, PUEBLA
2021 - 2024

C. MAURO TORREZ GOMEZ
SECRETARIO GENERAL DEL AYUNTAMIENTO.

TESORERIA MUNICIPAL
JALPAN, PUEBLA
2021 - 2024



SECRETARIO DEL
AYUNTAMIENTO DE
JALPAN, PUEBLA
2022 - 2024



MUNICIPIO DE JALPAN PUEBLA CLAVE: 26-03

B. Información Presupuestaria

- 1). Estado Analítico de ingresos presupuestales**
- 2). Estado Analítico del ejercicio del presupuesto de egresos del que por presentación se derivan:**
 - II.I. Clasificación por Objeto del Gasto (Capítulo y Concepto).**
 - II.II. Clasificación Económica (Por tipo de Gasto).**
 - II.III. Clasificación Administrativa.**
 - II.IV. Clasificación Funcional (Finalidad y Función).**
- 3). Endeudamiento neto**
- 4). Intereses de la deuda**
- 5). Flujo de fondos que resuma todas las operaciones y los indicadores de la postura fiscal.**

MUNICIPIO DE JALPAN PUEBLA

ESTADO ANALÍTICO DE INGRESOS
Del 1 de Enero al 31 de Diciembre de 2023
(Cifras en pesos)

Rubro de Ingresos	Ingreso Estimado (1)	Ampliaciones y Reducciones (2)	Ingreso Modificado (3=1+2)	Ingreso Devengado (4)	Ingreso Recaudado (5)	Diferencia (6=5-1)
IMPUESTOS	400,000.00	2,379.00	402,379.00	355,349.00	355,349.00	-44,651.00
CUOTAS Y APORTACIONES DE SEGURIDAD SOCIAL	0.00	0.00	0.00	0.00	0.00	0.00
CONTRIBUCIONES DE MEJORAS	0.00	0.00	0.00	0.00	0.00	0.00
DERECHOS	1,800,000.00	1,877,034.93	3,677,034.93	2,320,336.61	2,320,336.61	520,336.61
PRODUCTOS	71,000.00	74,754.79	145,754.79	145,735.26	145,735.26	74,735.26
APROVECHAMIENTOS	0.00	800.00	800.00	800.00	800.00	800.00
INGRESOS POR VENTAS DE BIENES,	0.00	9,212.42	9,212.42	9,212.42	9,212.42	9,212.42
PRESTACIÓN DE SERVICIOS Y OTROS INGRESOS PARTICIPACIONES, APORTACIONES, CONVENIOS, INCENTIVOS DERIV. DE LA COLAB. FISCAL Y	68,697,393.00	7,443,302.12	76,140,695.12	75,975,408.48	75,975,408.48	7,278,015.48
FONDOS DIST. DE APORT Y SUBVENCIONES, Y PENSIONES Y	0.00	0.00	0.00	0.00	0.00	0.00
TRANSFERENCIAS, ASIGNACIONES, SUBSIDIOS Y SUBVENCIONES, Y PENSIONES Y	0.00	0.00	0.00	0.00	0.00	0.00
JUBILACIONES	0.00	0.00	0.00	0.00	0.00	0.00
INGRESOS DERIVADOS DE FINANCIAMIENTOS	0.00	0.00	0.00	0.00	0.00	0.00
TOTAL	70,968,393.00	9,407,483.26	80,375,876.26	78,806,841.77	78,806,841.77	7,839,448.77
					Ingresos Excedentes	7,839,448.77

MUNICIPIO DE JALPAN PUEBLA

ESTADO ANALÍTICO DE INGRESOS
Del 1 de Enero al 31 de Diciembre de 2023
(Cifras en pesos)

Estado Analítico de Ingresos por Fuente de Financiamiento	Ingreso Estimado (1)	Ampliaciones/ Reducciones (2)	Ingreso Modificado (3=1+2)	Ingreso Devengado (4)	Ingreso Recaudado (5)	Diferencia (6=5-1)
INGRESOS DEL PODER EJECUTIVO FEDERAL O ESTATAL Y DE LOS MUNICIPIOS	70,968,393.00	9,398,270.84	80,366,663.84	78,797,629.35	78,797,629.35	7,829,236.35
IMPUESTOS	400,000.00	2,379.00	402,379.00	355,349.00	355,349.00	-44,651.00
CUOTAS Y APORTACIONES DE SEGURIDAD SOCIAL	0.00	0.00	0.00	0.00	0.00	0.00
CONTRIBUCIONES DE MEJORAS	0.00	0.00	0.00	0.00	0.00	0.00
DERECHOS	1,800,000.00	1,877,034.93	3,677,034.93	2,320,336.61	2,320,336.61	520,336.61
PRODUCTOS	71,000.00	74,754.79	145,754.79	145,735.26	145,735.26	74,735.26
APROVECHAMIENTOS	0.00	800.00	800.00	800.00	800.00	800.00
PARTICIPACIONES, APORTACIONES, CONVENIOS, INCENTIVOS DERIV. DE LA COLAB. FISCAL Y FONDOS DIST. DE APORT	68,697,393.00	7,443,302.12	76,140,695.12	75,975,408.48	75,975,408.48	7,278,015.48
TRANSFERENCIAS, ASIGNACIONES, SUBSIDIOS Y SUBVENCIONES, Y PENSIONES Y JUBILACIONES	0.00	0.00	0.00	0.00	0.00	0.00
INGRESOS DE LOS ENTES PÚBLICOS DE LOS PODERES LEGISLATIVO Y JUDICIAL, DE LOS ÓRGANOS AUTÓNOMOS Y DEL SECTOR PARAESTRAL O PARAMUNICIPAL, ASÍ COMO DE LAS EMPRESAS PRODUCTIVAS DEL ESTADO	0.00	0.00	0.00	0.00	0.00	0.00
CUOTAS Y APORTACIONES DE SEGURIDAD SOCIAL	0.00	0.00	0.00	0.00	0.00	0.00
PRODUCTOS	0.00	0.00	0.00	0.00	0.00	0.00
INGRESOS POR VENTAS DE BIENES, PRESTACIÓN DE SERVICIOS Y OTROS INGRESOS	0.00	0.00	0.00	0.00	0.00	0.00
TRANSFERENCIAS, ASIGNACIONES, SUBSIDIOS Y SUBVENCIONES, Y PENSIONES Y JUBILACIONES	0.00	0.00	0.00	0.00	0.00	0.00

MUNICIPIO DE JALPAN PUEBLA

ESTADO ANALÍTICO DE INGRESOS

Del 1 de Enero al 31 de Diciembre de 2023
(Cifras en pesos)

Estado Analítico de Ingresos por Fuente de Financiamiento	Ingreso Estimado (1)	Ampliaciones/ Reducciones (2)	Ingreso Modificado (3=1+2)	Ingreso Devengado (4)	Ingreso Recaudado (5)	Diferencia (6=5-1)
INGRESOS DERIVADOS DE FINANCIAMIENTO	0.00	0.00	0.00	0.00	0.00	0.00
INGRESOS DERIVADOS DE FINANCIAMIENTOS	0.00	0.00	0.00	0.00	0.00	0.00
TOTAL	70,968,393.00	9,398,270.84	80,366,663.84	78,797,629.35	78,797,629.35	7,829,236.35
						Ingresos Excedentes

Bajo protesta de decir verdad declaramos que los Estados Financieros y sus notas,
son razonablemente correctos y son responsabilidad del emisor.



C. NICOLÁS GALINDO PÉREZ
PRESIDENTE MUNICIPAL CONSTITUCIONAL.

[Signature]

C. JUANA ITURBIDE PEREZ
TESORERA MUNICIPAL. TESORERIA MUNICIPAL
JALPAN, PUEBLA
2021 - 2024

[Signature]

C. MAURO TORREZ GOMEZ
SECRETARIO GENERAL DEL AYUNTAMIENTO.



SECRETARIO DEL
AYUNTAMIENTO DE
JALPAN, PUEBLA
2022 - 2024

MUNICIPIO DE JALPAN PUEBLA

ESTADO ANALÍTICO DEL EJERCICIO DEL PRESUPUESTO DE EGRESOS
 CLASIFICACIÓN FUNCIONAL (FINALIDAD Y FUNCIÓN)
 Del 1 de Enero al 31 de Diciembre de 2023
 (Cifras en pesos)

Concepto	Egreso Aprobado (1)	Ampliaciones/Reducciones (2)	Egreso Modificado (3=1+2)	Egreso Devengado (4)	Egreso Pagado (5)	Subejercicio (6=3-4)
1 GOBIERNO	46,937,651.96	4,335,803.88	51,273,455.84	51,273,455.84	51,013,789.29	0.00
1.1 LEGISLACION	0.00	0.00	0.00	0.00	0.00	0.00
1.2 JUSTICIA	0.00	0.00	0.00	0.00	0.00	0.00
1.3 COORDINACION DE LA POLITICA DE GOBIERNO	0.00	0.00	0.00	0.00	0.00	0.00
1.4 RELACIONES EXTERIORES	0.00	0.00	0.00	0.00	0.00	0.00
1.5 ASUNTOS FINANCIEROS Y HACENDARIOS	42,451,272.38	3,428,271.57	45,879,543.95	45,879,543.95	45,619,877.40	0.00
1.6 SEGURIDAD NACIONAL	0.00	0.00	0.00	0.00	0.00	0.00
1.7 ASUNTOS DE ORDEN PUBLICO Y DE SEGURIDAD INTERIOR	4,486,379.58	907,532.31	5,393,911.89	5,393,911.89	5,393,911.89	0.00
1.8 OTROS SERVICIOS GENERALES	0.00	0.00	0.00	0.00	0.00	0.00
2 DESARROLLO SOCIAL	20,956,599.30	2,522,743.64	23,479,342.94	23,479,342.94	23,340,330.94	0.00
2.1 PROTECCION AMBIENTAL	1,637,463.95	28,249.92	1,665,713.87	1,665,713.87	1,665,713.87	0.00
2.2 VIVIENDA Y SERVICIOS A LA COMUNIDAD	8,364,546.00	259,222.99	8,623,768.99	8,623,768.99	8,623,768.99	0.00
2.3 SALUD	0.00	0.00	0.00	0.00	0.00	0.00
2.4 RECREACION, CULTURA Y OTRAS MANIFESTACIONES SOCIALES	0.00	0.00	0.00	0.00	0.00	0.00
2.5 EDUCACION	0.00	0.00	0.00	0.00	0.00	0.00
2.6 PROTECCION SOCIAL	0.00	0.00	0.00	0.00	0.00	0.00
2.7 OTROS ASUNTOS SOCIALES	10,954,589.35	2,235,270.73	13,189,860.08	13,189,860.08	13,050,848.08	0.00
3 DESARROLLO ECONOMICO	3,074,141.74	903,809.31	3,977,951.05	3,977,951.05	3,958,480.05	0.00
3.1 ASUNTOS ECONOMICOS, COMERCIALES Y LABORALES EN GENERAL	0.00	0.00	0.00	0.00	0.00	0.00
3.2 AGROPECUARIA, SILVICULTURA, PESCA Y CAZA	3,074,141.74	903,809.31	3,977,951.05	3,977,951.05	3,958,480.05	0.00
3.3 COMBUSTIBLES Y ENERGIA	0.00	0.00	0.00	0.00	0.00	0.00
3.4 MINERIA, MANUFACTURAS Y CONSTRUCCION	0.00	0.00	0.00	0.00	0.00	0.00
3.5 TRANSPORTE	0.00	0.00	0.00	0.00	0.00	0.00
3.6 COMUNICACIONES	0.00	0.00	0.00	0.00	0.00	0.00
3.7 TURISMO	0.00	0.00	0.00	0.00	0.00	0.00
3.8 CIENCIA, TECNOLOGIA E INNOVACION	0.00	0.00	0.00	0.00	0.00	0.00
3.9 OTRAS INDUSTRIAS Y OTROS ASUNTOS ECONOMICOS	0.00	0.00	0.00	0.00	0.00	0.00
4 OTRAS NO CLASIFICADAS EN FUNCIONES ANTERIORES	0.00	0.00	0.00	0.00	0.00	0.00

MUNICIPIO DE JALPAN PUEBLA

ESTADO ANALÍTICO DEL EJERCICIO DEL PRESUPUESTO DE EGRESOS
CLASIFICACIÓN FUNCIONAL (FINALIDAD Y FUNCIÓN)

Del 1 de Enero al 31 de Diciembre de 2023
(Cifras en pesos)

Concepto	Egreso Aprobado (1)	Ampliaciones/Reducciones (2)	Egreso Modificado (3=1+2)	Egreso Devengado (4)	Egreso Pagado (5)	Subejercicio (6=3-4)
4.1 TRANSACCIONES DE LA DEUDA PUBLICA / COSTO FINANCIERO DE LA DEUDA	0.00	0.00	0.00	0.00	0.00	0.00
4.2 TRANSFERENCIAS, PARTICIPACIONES Y APORTACIONES ENTRE DIFERENTES NIVELES Y ORDENES DE GOBIERNO	0.00	0.00	0.00	0.00	0.00	0.00
4.3 SANAMIENTO DEL SISTEMA FINANCIERO	0.00	0.00	0.00	0.00	0.00	0.00
4.4 ADEUDOS DE EJERCICIOS FISCALES ANTERIORES	0.00	0.00	0.00	0.00	0.00	0.00
TOTAL DEL GASTO	70,968,393.00	7,762,356.83	78,730,749.83	78,730,749.83	78,312,600.28	0.00

Bajo protesta de decir verdad declaramos que los Estados Financieros y sus notas, son razonablemente correctos y son responsabilidad del emisor.



 C. NICOLÁS GALINDO PÉREZ
 PRESIDENTE MUNICIPAL CONSTITUCIONAL.
 PRESIDENCIA MUNICIPAL
 JALPAN, PUEBLA
 2021 - 2024



 C. JUANA ITURBIDE PÉREZ
 TESORERA MUNICIPAL.
 TESORERÍA MUNICIPAL
 JALPAN, PUEBLA
 2021 - 2024

C. MAURO TORREZ GOMEZ
 SECRETARIO GENERAL DEL AYUNTAMIENTO.

SECRETARIO DEL
AYUNTAMIENTO DE
JALPAN, PUEBLA
2022 - 2024

MUNICIPIO DE JALPAN PUEBLA

ESTADO ANALÍTICO DEL EJERCICIO DEL PRESUPUESTO DE EGRESOS
 CLASIFICACIÓN ADMINISTRATIVA
 Del 1 de Enero al 31 de Diciembre de 2023
 (Cifras en pesos)

Concepto	Egreso Aprobado (1)	Ampliaciones/Reducciones (2)	Egreso Modificado (3=1+2)	Egreso Devengado (4)	Egreso Pagado (5)	Subejercicio (6=3-4)
3	70,968,393.00	7,762,356.83	78,730,749.83	78,730,749.83	78,312,600.28	0.00
3.1	70,968,393.00	7,762,356.83	78,730,749.83	78,730,749.83	78,312,600.28	0.00
3.1.1	70,968,393.00	7,762,356.83	78,730,749.83	78,730,749.83	78,312,600.28	0.00
3.1.1.1	70,968,393.00	7,762,356.83	78,730,749.83	78,730,749.83	78,312,600.28	0.00
3.1.1.1.1	70,968,393.00	7,762,356.83	78,730,749.83	78,730,749.83	78,312,600.28	0.00
	(AYUNTAMIENTO)					
3.1.1.1.1.88	70,968,393.00	7,762,356.83	78,730,749.83	78,730,749.83	78,312,600.28	0.00
000	0.00	0.00	0.00	0.00	0.00	0.00
001	0.00	0.00	0.00	0.00	0.00	0.00
002	0.00	0.00	0.00	0.00	0.00	0.00
003	0.00	0.00	0.00	0.00	0.00	0.00
004	0.00	0.00	0.00	0.00	0.00	0.00
005	0.00	0.00	0.00	0.00	0.00	0.00
006	10,673,508.38	-611,764.05	10,061,744.33	10,061,744.33	9,802,077.78	0.00
007	40,392,310.00	2,877,810.35	43,270,120.35	43,270,120.35	43,270,120.35	0.00
008	0.00	0.00	0.00	0.00	0.00	0.00
009	3,074,141.74	510,814.01	3,584,955.75	3,584,955.75	3,565,484.75	0.00
010	1,637,463.95	402,414.52	2,039,878.47	2,039,878.47	2,039,878.47	0.00
011	10,704,589.35	2,481,492.03	13,186,081.38	13,186,081.38	13,047,069.38	0.00
012	4,486,379.58	2,101,589.97	6,587,969.55	6,587,969.55	6,587,969.55	0.00
1	0.00	0.00	0.00	0.00	0.00	0.00
10	0.00	0.00	0.00	0.00	0.00	0.00
12	0.00	0.00	0.00	0.00	0.00	0.00
13	0.00	0.00	0.00	0.00	0.00	0.00
2	0.00	0.00	0.00	0.00	0.00	0.00
3	0.00	0.00	0.00	0.00	0.00	0.00
5	0.00	0.00	0.00	0.00	0.00	0.00
7	0.00	0.00	0.00	0.00	0.00	0.00
8	0.00	0.00	0.00	0.00	0.00	0.00
9	0.00	0.00	0.00	0.00	0.00	0.00
TOTAL DEL GASTO						0.00
						78,730,749.83
						78,312,600.28

Bajo protesta de decir verdad declaramos que los Estados Financieros y sus notas, son razonablemente correctos y son responsabilidad del emisor.

MUNICIPIO DE JALPAN PUEBLA

ESTADO ANALÍTICO DEL EJERCICIO DEL PRESUPUESTO DE EGRESOS
CLASIFICACIÓN ADMINISTRATIVA

Del 1 de Enero al 31 de Diciembre de 2023
(Cifras en pesos)



[Signature]

C. NICOLÁS GALINDO PÉREZ

PRESIDENTE MUNICIPAL CONSTITUCIONAL.
JALPAN, PUEBLA
2021 - 2024



[Signature]

C. JUANA ITURBIDE PÉREZ
TESORERA MUNICIPAL.
TESORERÍA MUNICIPAL
JALPAN, PUEBLA
2021 - 2024

[Signature]

C. MAURO TORREZ GOMEZ
SECRETARIO GENERAL DEL AYUNTAMIENTO.



SECRETARIO DEL
AYUNTAMIENTO DE
JALPAN, PUEBLA
2022 - 2024

MUNICIPIO DE JALPAN PUEBLA

ESTADO ANALÍTICO DEL EJERCICIO DEL PRESUPUESTO DE EGRESOS
 CLASIFICACIÓN POR OBJETO DEL GASTO (CAPÍTULO Y CONCEPTO)
 Del 1 de Enero al 31 de Diciembre de 2023
 (Cifras en pesos)

Concepto	Egreso Aprobado (1)	Ampliaciones/Reducciones (2)	Egreso Modificado (3=1+2)	Egreso Devengado (4)	Egreso Pagado (5)	Subejercicio (6=3-4)
1 SERVICIOS PERSONALES	14,544,000.00	177,399.11	14,721,399.11	14,721,399.11	14,721,399.11	0.00
1.1 REMUNERACIONES AL PERSONAL DE CARÁCTER PERMANENTE	13,794,000.00	310,099.88	14,104,099.88	14,104,099.88	14,104,099.88	0.00
1.2 REMUNERACIONES AL PERSONAL DE CARÁCTER TRANSITORIO	0.00	0.00	0.00	0.00	0.00	0.00
1.3 REMUNERACIONES ADICIONALES Y ESPECIALES	750,000.00	-139,887.59	610,112.41	610,112.41	610,112.41	0.00
1.4 SEGURIDAD SOCIAL	0.00	0.00	0.00	0.00	0.00	0.00
1.5 OTRAS PRESTACIONES SOCIALES Y ECONÓMICAS	0.00	7,186.82	7,186.82	7,186.82	7,186.82	0.00
1.6 PREVISIONES	0.00	0.00	0.00	0.00	0.00	0.00
1.7 PAGO DE ESTÍMULOS A LAS Y LOS SERVIDORES PÚBLICOS	0.00	0.00	0.00	0.00	0.00	0.00
2 MATERIALES Y SUMINISTROS	3,680,117.16	487,399.48	4,167,516.64	4,167,516.64	4,166,776.64	0.00
2.1 MATERIALES DE ADMINISTRACIÓN, EMISIÓN DE DOCUMENTOS Y ARTÍCULOS OFICIALES	370,261.96	9,459.54	379,721.50	379,721.50	379,721.50	0.00
2.2 ALIMENTOS Y UTENSILIOS	159,145.00	1,031.37	160,176.37	160,176.37	159,436.37	0.00
2.3 MATERIAS PRIMAS Y MATERIALES DE PRODUCCIÓN Y COMERCIALIZACIÓN	0.00	0.00	0.00	0.00	0.00	0.00
2.4 MATERIALES Y ARTÍCULOS DE CONSTRUCCIÓN Y DE REPARACIÓN	120,000.00	-92,004.44	27,995.56	27,995.56	27,995.56	0.00
2.5 PRODUCTOS QUÍMICOS, FARMACÉUTICOS Y DE LABORATORIO	281,000.00	13,469.97	294,469.97	294,469.97	294,469.97	0.00
2.6 COMBUSTIBLES, LUBRICANTES Y ADITIVOS	2,195,819.20	203,242.05	2,399,061.25	2,399,061.25	2,399,061.25	0.00
2.7 VESTUARIO, BLANCOS, PRENDAS DE PROTECCIÓN Y ARTÍCULOS DEPORTIVOS	100,000.00	244,922.42	344,922.42	344,922.42	344,922.42	0.00
2.8 MATERIALES Y SUMINISTROS PARA SEGURIDAD PÚBLICA	0.00	0.00	0.00	0.00	0.00	0.00
2.9 HERRAMIENTAS, REFACCIONES Y ACCESORIOS MENORES	453,891.00	107,278.57	561,169.57	561,169.57	561,169.57	0.00
3 SERVICIOS GENERALES	6,225,605.69	395,148.73	6,620,754.42	6,620,754.42	6,341,616.87	0.00
3.1 SERVICIOS BÁSICOS	1,545,000.00	48,085.33	1,593,085.33	1,593,085.33	1,591,585.33	0.00
3.2 SERVICIOS DE ARRENDAMIENTO	120,000.00	-48,457.00	71,543.00	71,543.00	71,543.00	0.00
3.3 SERVICIOS PROFESIONALES, CIENTÍFICOS, TÉCNICOS Y OTROS SERVICIOS	1,632,500.00	-81,052.55	1,551,447.45	1,551,447.45	1,386,964.69	0.00
3.4 SERVICIOS FINANCIEROS, BANCARIOS Y	105,000.00	-22,091.35	82,908.65	82,908.65	82,908.65	0.00

MUNICIPIO DE JALPAN PUEBLA

ESTADO ANALÍTICO DEL EJERCICIO DEL PRESUPUESTO DE EGRESOS
 CLASIFICACIÓN POR OBJETO DEL GASTO (CAPÍTULO Y CONCEPTO)
 Del 1 de Enero al 31 de Diciembre de 2023
 (Cifras en pesos)

Concepto	Egreso Aprobado (1)	Ampliaciones/Reducciones (2)	Egreso Modificado (3=1+2)	Egreso Devengado (4)	Egreso Pagado (5)	Subejercicio (6=3-4)
COMERCIALES						
3.5 SERVICIOS DE INSTALACIÓN, REPARACIÓN, MANTENIMIENTO Y CONSERVACIÓN	305,463.95	531,641.47	837,105.42	837,105.42	837,105.42	0.00
3.6 SERVICIOS DE COMUNICACIÓN SOCIAL Y PUBLICIDAD	113,500.00	-699.99	112,800.01	112,800.01	112,800.01	0.00
3.7 SERVICIOS DE TRASLADO Y VIÁTICOS	160,000.00	-36,353.47	123,646.53	123,646.53	123,646.53	0.00
3.8 SERVICIOS OFICIALES	1,713,141.74	45,891.86	1,759,033.60	1,759,033.60	1,739,562.60	0.00
3.9 OTROS SERVICIOS GENERALES	531,000.00	-41,815.57	489,184.43	489,184.43	395,500.64	0.00
4 TRANSFERENCIAS, ASIGNACIONES, SUBSIDIOS Y OTRAS AYUDAS	7,936,360.15	4,108,471.11	12,044,831.26	12,044,831.26	11,906,559.26	0.00
4.1 TRANSFERENCIAS INTERNAS Y ASIGNACIONES AL SECTOR PÚBLICO	0.00	0.00	0.00	0.00	0.00	0.00
4.2 TRANSFERENCIAS AL RESTO DEL SECTOR PÚBLICO	0.00	0.00	0.00	0.00	0.00	0.00
4.3 SUBSIDIOS Y SUBVENCIONES	0.00	0.00	0.00	0.00	0.00	0.00
4.4 AYUDAS SOCIALES	7,936,360.15	4,108,471.11	12,044,831.26	12,044,831.26	11,906,559.26	0.00
4.5 PENSIONES Y JUBILACIONES	0.00	0.00	0.00	0.00	0.00	0.00
4.6 TRANSFERENCIAS A FIDEICOMISOS, MANDATOS Y OTROS ANÁLOGOS	0.00	0.00	0.00	0.00	0.00	0.00
4.7 TRANSFERENCIAS A LA SEGURIDAD SOCIAL	0.00	0.00	0.00	0.00	0.00	0.00
4.8 DONATIVOS	0.00	0.00	0.00	0.00	0.00	0.00
4.9 TRANSFERENCIAS AL EXTERIOR	0.00	0.00	0.00	0.00	0.00	0.00
5 BIENES MUEBLES, INMUEBLES E INTANGIBLES	200,000.00	-190,170.00	9,830.00	9,830.00	9,830.00	0.00
5.1 MOBILIARIO Y EQUIPO DE ADMINISTRACIÓN	200,000.00	-190,170.00	9,830.00	9,830.00	9,830.00	0.00
5.2 MOBILIARIO Y EQUIPO EDUCACIONAL Y RECREATIVO	0.00	0.00	0.00	0.00	0.00	0.00
5.3 EQUIPO E INSTRUMENTAL MÉDICO Y DE LABORATORIO	0.00	0.00	0.00	0.00	0.00	0.00
5.4 VEHÍCULOS Y EQUIPO DE TRANSPORTE	0.00	0.00	0.00	0.00	0.00	0.00
5.5 EQUIPO DE DEFENSA Y SEGURIDAD	0.00	0.00	0.00	0.00	0.00	0.00
5.6 MAQUINARIA, OTROS EQUIPOS Y HERRAMIENTAS	0.00	0.00	0.00	0.00	0.00	0.00
5.7 ACTIVOS BIOLÓGICOS	0.00	0.00	0.00	0.00	0.00	0.00
5.8 BIENES INMUEBLES	0.00	0.00	0.00	0.00	0.00	0.00
5.9 ACTIVOS INTANGIBLES	0.00	0.00	0.00	0.00	0.00	0.00
6 INVERSIÓN PÚBLICA	38,382,310.00	2,784,108.40	41,166,418.40	41,166,418.40	41,166,418.40	0.00

MUNICIPIO DE JALPAN PUEBLA

ESTADO ANALÍTICO DEL EJERCICIO DEL PRESUPUESTO DE EGRESOS
 CLASIFICACIÓN POR OBJETO DEL GASTO (CAPÍTULO Y CONCEPTO)
 Del 1 de Enero al 31 de Diciembre de 2023
 (Cifras en pesos)

Concepto	Egreso Aprobado (1)	Ampliaciones/Reducciones (2)	Egreso Modificado (3=1+2)	Egreso Devengado (4)	Egreso Pagado (5)	Subejercicio (6=3-4)
6.1 OBRA PÚBLICA EN BIENES DE DOMINIO PÚBLICO	38,382,310.00	2,784,108.40	41,166,418.40	41,166,418.40	41,166,418.40	0.00
6.2 OBRA PÚBLICA	0.00	0.00	0.00	0.00	0.00	0.00
6.3 PROYECTOS PRODUCTIVOS Y ACCIONES DE FOMENTO	0.00	0.00	0.00	0.00	0.00	0.00
7 INVERSIONES FINANCIERAS Y OTRAS PROVISIONES	0.00	0.00	0.00	0.00	0.00	0.00
7.1 INVERSIONES PARA EL FOMENTO DE ACTIVIDADES PRODUCTIVAS	0.00	0.00	0.00	0.00	0.00	0.00
7.2 ACCIONES Y PARTICIPACIONES DE CAPITAL	0.00	0.00	0.00	0.00	0.00	0.00
7.3 COMPRA DE TÍTULOS Y VALORES	0.00	0.00	0.00	0.00	0.00	0.00
7.4 CONCESIÓN DE PRÉSTAMOS	0.00	0.00	0.00	0.00	0.00	0.00
7.5 INVERSIONES EN FIDELICOMISOS, MANDATOS Y OTROS ANÁLOGOS	0.00	0.00	0.00	0.00	0.00	0.00
7.6 OTRAS INVERSIONES FINANCIERAS	0.00	0.00	0.00	0.00	0.00	0.00
7.9 PROVISIONES PARA CONTINGENCIAS Y OTRAS EROGACIONES ESPECIALES	0.00	0.00	0.00	0.00	0.00	0.00
8 PARTICIPACIONES Y APORTACIONES	0.00	0.00	0.00	0.00	0.00	0.00
8.1 PARTICIPACIONES	0.00	0.00	0.00	0.00	0.00	0.00
8.3 APORTACIONES	0.00	0.00	0.00	0.00	0.00	0.00
8.5 CONVENIOS	0.00	0.00	0.00	0.00	0.00	0.00
9 DEUDA PÚBLICA	0.00	0.00	0.00	0.00	0.00	0.00
9.1 AMORTIZACIÓN DE LA DEUDA PÚBLICA	0.00	0.00	0.00	0.00	0.00	0.00
9.2 INTERESES DE LA DEUDA PÚBLICA	0.00	0.00	0.00	0.00	0.00	0.00
9.3 COMISIONES DE LA DEUDA PÚBLICA	0.00	0.00	0.00	0.00	0.00	0.00
9.4 GASTOS DE LA DEUDA PÚBLICA	0.00	0.00	0.00	0.00	0.00	0.00
9.5 COSTO POR COBERTURAS	0.00	0.00	0.00	0.00	0.00	0.00
9.6 APOYOS FINANCIEROS	0.00	0.00	0.00	0.00	0.00	0.00
9.9 ADEUDOS DE EJERCICIOS FISCALES ANTERIORES (ADEFAS)	0.00	0.00	0.00	0.00	0.00	0.00
TOTAL DEL GASTO	70,968,393.00	7,762,356.83	78,730,749.83	78,730,749.83	78,312,600.28	0.00

MUNICIPIO DE JALPAN PUEBLA

ESTADO ANALÍTICO DEL EJERCICIO DEL PRESUPUESTO DE EGRESOS
CLASIFICACIÓN POR OBJETO DEL GASTO (CAPÍTULO Y CONCEPTO)

Del 1 de Enero al 31 de Diciembre de 2023
(Cifras en pesos)

Bajo protesta de decir verdad declaramos que los Estados Financieros y sus notas,
son razonablemente correctos y son responsabilidad del emisor.



[Handwritten signature]

C. NICOLÁS GALINDE PÉREZ
PRESIDENTE MUNICIPAL CONSTITUCIONAL.

[Handwritten signature]

C. JUANA ITURBIDE PEREZ
TESORERA MUNICIPAL



TESORERIA MUNICIPAL
JALPAN, PUEBLA
2021 - 2024

[Handwritten signature]

PRESIDENCIA MUNICIPAL
JALPAN, PUEBLA
2021 - 2024

C. MAURO TORREZ GOMEZ
SECRETARIO GENERAL DEL AYUNTAMIENTO.



SECRETARIO DEL
AYUNTAMIENTO DE
JALPAN, PUEBLA
2022 - 2024

MUNICIPIO DE JALPAN PUEBLA

ESTADO ANALÍTICO DEL EJERCICIO DEL PRESUPUESTO DE EGRESOS
 CLASIFICACIÓN ECONÓMICA (POR TIPO DE GASTO)
 Del 1 de Enero al 31 de Diciembre de 2023
 (Cifras en pesos)

Concepto	Egreso Aprobado (1)	Ampliaciones/Reducciones (2)	Egreso Modificado (3=1+2)	Egreso Devengado (4)	Egreso Pagado (5)	Subejercicio (6=3-4)
1 GASTO CORRIENTE	32,386,083.00	5,168,418.43	37,554,501.43	37,554,501.43	37,136,351.88	0.00
2 GASTO DE CAPITAL	38,582,310.00	2,593,938.40	41,176,248.40	41,176,248.40	41,176,248.40	0.00
3 AMORTIZACIÓN DE LA DEUDA Y DISMINUCIÓN DE PASIVOS	0.00	0.00	0.00	0.00	0.00	0.00
4 PENSIONES Y JUBILACIONES	0.00	0.00	0.00	0.00	0.00	0.00
5 PARTICIPACIONES	0.00	0.00	0.00	0.00	0.00	0.00
TOTAL DEL GASTO	70,968,393.00	7,762,356.83	78,730,749.83	78,730,749.83	78,312,600.28	0.00

Bajo protesta de decir verdad declaramos que los Estados Financieros y sus notas, son razonablemente correctos y son responsabilidad del emisor.



[Signature]
 C. MACOLAS GALINDO PÉREZ
 PRESIDENTE MUNICIPAL CONSTITUCIONAL.

[Signature]
 C. JUANA ITURBIDE PEREZ
 TESORERA MUNICIPAL.



TESORERIA MUNICIPAL
 JALPAN, PUEBLA
 2021 - 2024

PRESIDENCIA MUNICIPAL
 JALPAN, PUEBLA
 2021 - 2024

[Signature]

C. MAURO TORREZ GOMEZ
 SECRETARIO GENERAL DEL AYUNTAMIENTO.



SECRETARIO DEL
 AYUNTAMIENTO DE
 JALPAN, PUEBLA
 2022 - 2024

MUNICIPIO DE JALPAN PUEBLA

ENDEUDAMIENTO NETO
Del 1 de Enero al 31 de Diciembre de 2023
(Cifras en pesos)

Identificación de Crédito o Instrumento	Contratación/Colocación A	Amortización B	Endeudamiento Neto C = A - B
Créditos Bancarios			
Total Créditos Bancarios	0.00	0.00	0.00
Otros Instrumentos de Deuda			
Total Otros Instrumentos de Deuda	0.00	0.00	0.00
TOTAL	0.00	0.00	0.00

Bajo protesta de decir verdad declaramos que los Estados Financieros y sus notas, son razonablemente correctos y son responsabilidad del emisor.



[Signature]

C. NICOLAS GALINDO PÉREZ
PRESIDENTE MUNICIPAL CONSTITUCIONAL.

PRESIDENCIA MUNICIPAL
JALPAN, PUEBLA
2021-2024

[Signature]

C. JUANA ITURBIDE PEREZ
TESORERA MUNICIPAL.



TESORERIA MUNICIPAL
JALPAN, PUEBLA
2021-2024

[Signature]

C. MAURO TORREZ GOMEZ
SECRETARIO GENERAL DEL AYUNTAMIENTO.



SECRETARIO DEL
AYUNTAMIENTO DE
JALPAN, PUEBLA
2022 - 2024

MUNICIPIO DE JALPAN PUEBLA

INTERESES DE LA DEUDA
Del 1 de Enero al 31 de Diciembre de 2023
(Cifras en pesos)

Identificación de Crédito o Instrumento	Devengado	Pagado
Créditos Bancarios		
Total de Intereses de Créditos Bancarios	0.00	0.00
Otros Instrumentos de Deuda		
Total de Intereses de Otros Instrumentos de Deuda	0.00	0.00
TOTAL	0.00	0.00

Bajo protesta de decir verdad declaramos que los Estados Financieros y sus notas,
son razonablemente correctos y son responsabilidad del emisor.



C. NICOLAS GALINDO PÉREZ
PRESIDENTE MUNICIPAL CONSTITUCIONAL.

C. JUANA ITURBIDE PEREZ
TESORERA MUNICIPAL



PRESIDENCIA MUNICIPAL
JALPAN, PUEBLA
2021 - 2024

C. MAURO TORREZ GOMEZ
SECRETARIO GENERAL DEL AYUNTAMIENTO.

TESORERIA MUNICIPAL
JALPAN, PUEBLA
2021 - 2024



SECRETARIO DEL
AYUNTAMIENTO DE
JALPAN, PUEBLA
2022 - 2024

MUNICIPIO DE JALPAN PUEBLA

FLUJO DE FONDOS
Del 1 de Enero al 31 de Diciembre de 2023
(Cifras en pesos)

R/C	Rubro/Capítulo	Estimado/ Aprobado	Ampliaciones/ Reducciones	Modificado	Devengado	Recaudado/ Pagado	CxC/ CxP
	RUBROS DE INGRESO	70,968,393.00	9,407,483.26	80,375,876.26	78,806,841.77	78,806,841.77	0.00
1	IMPUESTOS	400,000.00	2,379.00	402,379.00	355,349.00	355,349.00	0.00
2	CUOTAS Y APORTACIONES DE SEGURIDAD SOCIAL	0.00	0.00	0.00	0.00	0.00	0.00
3	CONTRIBUCIONES DE MEJORAS	0.00	0.00	0.00	0.00	0.00	0.00
4	DERECHOS	1,800,000.00	1,877,034.93	3,677,034.93	2,320,336.61	2,320,336.61	0.00
5	PRODUCTOS	71,000.00	74,754.79	145,754.79	145,735.26	145,735.26	0.00
6	APROVECHAMIENTOS	0.00	800.00	800.00	800.00	800.00	0.00
7	INGRESOS POR VENTAS DE BIENES, PRESTACIÓN DE SERVICIOS Y OTROS INGRESOS	0.00	9,212.42	9,212.42	9,212.42	9,212.42	0.00
8	PARTICIPACIONES, APORTACIONES, CONVENIOS, INCENTIVOS DERIV. DE LA COLAB. FISCAL Y FONDOS DIST. DE APORT	68,697,393.00	7,443,302.12	76,140,695.12	75,975,408.48	75,975,408.48	0.00
9	TRANSFERENCIAS, ASIGNACIONES, SUBSIDIOS Y SUBVENCIÓNES, Y PENSIONES Y JUBILACIONES	0.00	0.00	0.00	0.00	0.00	0.00
0	INGRESOS DERIVADOS DE FINANCIAMIENTOS	0.00	0.00	0.00	0.00	0.00	0.00
	CAPÍTULOS DE GASTO	70,968,393.00	7,762,356.83	78,730,749.83	78,730,749.83	78,312,600.28	418,149.55
1	SERVICIOS PERSONALES	14,544,000.00	177,399.11	14,721,399.11	14,721,399.11	14,721,399.11	0.00
2	MATERIALES Y SUMINISTROS	3,680,117.16	487,399.48	4,167,516.64	4,167,516.64	4,166,776.64	740.00
3	SERVICIOS GENERALES	6,225,605.69	395,148.73	6,620,754.42	6,620,754.42	6,341,616.87	279,137.55
4	TRANSFERENCIAS, ASIGNACIONES, SUBSIDIOS Y OTRAS AYUDAS	7,936,360.15	4,108,471.11	12,044,831.26	12,044,831.26	11,906,559.26	138,272.00
5	BIENES MUEBLES, INMUEBLES E INTANGIBLES	200,000.00	-190,170.00	9,830.00	9,830.00	9,830.00	0.00
6	INVERSIÓN PÚBLICA	38,382,310.00	2,784,108.40	41,166,418.40	41,166,418.40	41,166,418.40	0.00
7	INVERSIONES FINANCIERAS Y OTRAS PROVISIONES	0.00	0.00	0.00	0.00	0.00	0.00
8	PARTICIPACIONES Y APORTACIONES	0.00	0.00	0.00	0.00	0.00	0.00
9	DEUDA PÚBLICA	0.00	0.00	0.00	0.00	0.00	0.00
	SUPERÁVIT/DÉFICIT	0.00	1,645,126.43	1,645,126.43	76,091.94	494,241.49	-418,149.55

MUNICIPIO DE JALPAN PUEBLA

FLUJO DE FONDOS
Del 1 de Enero al 31 de Diciembre de 2023
(Cifras en pesos)

CFF	Ingresos por Fuente de Financiamiento	Estimado	Ampliaciones/ Reducciones		Modificado	Devengado	Recaudado	CxC
			Ampliaciones/ Reducciones	Modificado				
	NO ETIQUETADO	29,546,083.00	4,889,212.52	34,435,295.52	32,866,261.03	32,866,261.03	0.00	
1	RECURSOS FISCALES	2,271,000.00	1,912,666.60	4,183,666.60	2,779,938.28	2,779,938.28	0.00	
2	FINANCIAMIENTOS INTERNOS	0.00	0.00	0.00	0.00	0.00	0.00	
3	FINANCIAMIENTOS EXTERNOS	0.00	0.00	0.00	0.00	0.00	0.00	
4	INGRESOS PROPIOS	0.00	0.00	0.00	0.00	0.00	0.00	
5	RECURSOS FEDERALES	27,275,083.00	2,976,545.92	30,251,628.92	30,086,322.75	30,086,322.75	0.00	
6	RECURSOS ESTATALES	0.00	0.00	0.00	0.00	0.00	0.00	
7	OTROS RECURSOS	0.00	0.00	0.00	0.00	0.00	0.00	
	ETIQUETADO	41,422,310.00	4,518,270.74	45,940,580.74	45,940,580.74	45,940,580.74	0.00	
5	RECURSOS FEDERALES	41,422,310.00	3,851,202.46	45,273,512.46	45,273,512.46	45,273,512.46	0.00	
6	RECURSOS ESTATALES	0.00	0.00	0.00	0.00	0.00	0.00	
7	OTROS RECURSOS	0.00	667,068.28	667,068.28	667,068.28	667,068.28	0.00	
	TOTAL INGRESOS	70,968,393.00	9,407,483.26	80,375,876.26	78,806,841.77	78,806,841.77	0.00	
CFF	Egresos por Fuente de Financiamiento	Aprobado	Ampliaciones/ Reducciones		Modificado	Devengado	Pagado	CXP
			Ampliaciones/ Reducciones	Modificado				
	NO ETIQUETADO	29,546,083.00	3,300,239.64	32,846,322.64	32,846,322.64	32,430,586.88	415,735.76	
1	RECURSOS FISCALES	2,271,000.00	323,963.72	2,594,963.72	2,594,963.72	2,594,963.72	0.00	
2	FINANCIAMIENTOS INTERNOS	0.00	0.00	0.00	0.00	0.00	0.00	
3	FINANCIAMIENTOS EXTERNOS	0.00	0.00	0.00	0.00	0.00	0.00	
4	INGRESOS PROPIOS	0.00	0.00	0.00	0.00	0.00	0.00	
5	RECURSOS FEDERALES	27,275,083.00	2,976,275.92	30,251,358.92	30,251,358.92	29,835,623.16	415,735.76	
6	RECURSOS ESTATALES	0.00	0.00	0.00	0.00	0.00	0.00	
7	OTROS RECURSOS	0.00	0.00	0.00	0.00	0.00	0.00	
	ETIQUETADO	41,422,310.00	4,462,117.19	45,884,427.19	45,884,427.19	45,882,013.40	2,413.79	
5	RECURSOS FEDERALES	41,422,310.00	3,802,203.40	45,224,513.40	45,224,513.40	45,224,513.40	0.00	
6	RECURSOS ESTATALES	0.00	0.00	0.00	0.00	0.00	0.00	
7	OTROS RECURSOS	0.00	659,913.79	659,913.79	659,913.79	657,500.00	2,413.79	
	TOTAL EGRESOS	70,968,393.00	7,762,356.83	78,730,749.83	78,730,749.83	78,312,600.28	416,149.55	

MUNICIPIO DE JALPAN PUEBLA

FLUJO DE FONDOS
Del 1 de Enero al 31 de Diciembre de 2023
(Cifras en pesos)

CFE Ingresos menos Egresos por Fuente de Financiamiento	Estimado/ Aprobado	Ampliaciones/ Reducciones	Modificado	Devengado	Recaudado/ Pagado	CxC/ CxF.
NO ETIQUETADO	0.00	1,588,972.88	1,588,972.88	19,938.39	435,674.15	-415,735.76
1 RECURSOS FISCALES	0.00	1,588,972.88	1,588,702.88	184,974.56	184,974.56	0.00
2 FINANCIAMIENTOS INTERNOS	0.00	0.00	0.00	0.00	0.00	0.00
3 FINANCIAMIENTOS EXTERNOS	0.00	0.00	0.00	0.00	0.00	0.00
4 INGRESOS PROPIOS	0.00	0.00	0.00	0.00	0.00	0.00
5 RECURSOS FEDERALES	0.00	270.00	270.00	-165,036.17	250,699.59	-415,735.76
6 RECURSOS ESTATALES	0.00	0.00	0.00	0.00	0.00	0.00
7 OTROS RECURSOS	0.00	0.00	0.00	0.00	0.00	0.00
ETIQUETADO	0.00	56,153.55	56,153.55	56,153.55	58,567.34	-2,413.79
5 RECURSOS FEDERALES	0.00	48,999.06	48,999.06	48,999.06	48,999.06	0.00
6 RECURSOS ESTATALES	0.00	0.00	0.00	0.00	0.00	0.00
7 OTROS RECURSOS	0.00	7,154.49	7,154.49	7,154.49	9,568.28	-2,413.79
SUPERÁVIT/DÉFICIT	0.00	1,645,126.43	1,645,126.43	76,091.94	494,241.49	-418,149.55

MUNICIPIO DE JALPAN PUEBLA

FLUJO DE FONDOS

Del 1 de Enero al 31 de Diciembre de 2023
(Cifras en pesos)

Bajo protesta de decir verdad declaramos que los Estados Financieros y sus notas,
son razonablemente correctos y son responsabilidad del emisor.



[Signature]

C. NICOLAS BALINDO PEREZ
PRESIDENTE MUNICIPAL CONSTITUCIONAL.

PRESIDENCIA MUNICIPAL
JALPAN, PUEBLA
2021 - 2024



[Signature]



C. JUANA ITURBIDE PEREZ
TESORERA MUNICIPAL TESORERIA MUNICIPAL
JALPAN, PUEBLA
2021 - 2024

[Signature]

C. MAURO TORREZ GOMEZ
SECRETARIO GENERAL DEL AYUNTAMIENTO.



SECRETARIO DEL
AYUNTAMIENTO DE
JALPAN, PUEBLA
2022 - 2024



**MUNICIPIO DE JALPAN
PUEBLA
CLAVE: 26-03**

C. Información Programática

1). Gasto por categoría programática

MUNICIPIO DE JALPAN PUEBLA

GASTO POR CATEGORÍA PROGRAMÁTICA
Del 1 de Enero al 31 de Diciembre de 2023
(Cifras en pesos)

Concepto	Egreso Aprobado (1)	Ampliaciones/Reducciones (2)	Egreso Modificado (3=1+2)	Egreso Devengado (4)	Egreso Pagado (5)	Subjercicio (6=3-4)
Programas	70,968,393.00	7,762,356.83	78,730,749.83	78,730,749.83	78,312,600.28	0.00
Subsidios: Sector Social y Privado o Entidades Federativas y Municipios	0.00	0.00	0.00	0.00	0.00	0.00
S Sujetos a Reglas de Operación	0.00	0.00	0.00	0.00	0.00	0.00
U Otros Subsidios	0.00	0.00	0.00	0.00	0.00	0.00
Desempeño de las Funciones	30,826,083.00	3,436,824.22	34,262,907.22	34,262,907.22	33,844,757.67	0.00
E Prestación de Servicios Públicos	30,826,083.00	3,436,824.22	34,262,907.22	34,262,907.22	33,844,757.67	0.00
B Provisión de Bienes Públicos	0.00	0.00	0.00	0.00	0.00	0.00
P Planeación, seguimiento y evaluación de políticas públicas	0.00	0.00	0.00	0.00	0.00	0.00
F Promoción y fomento	0.00	0.00	0.00	0.00	0.00	0.00
G Regulación y supervisión	0.00	0.00	0.00	0.00	0.00	0.00
A Funciones de las Fuerzas Armadas (Únicamente Gobierno Federal)	0.00	0.00	0.00	0.00	0.00	0.00
R Específicos	0.00	0.00	0.00	0.00	0.00	0.00
K Proyectos de Inversión	0.00	0.00	0.00	0.00	0.00	0.00
Administrativos y de Apoyo	0.00	0.00	0.00	0.00	0.00	0.00
M Apoyo al proceso presupuestario y para mejorar la eficiencia institucional	0.00	0.00	0.00	0.00	0.00	0.00
O Apoyo a la función pública y al mejoramiento de la gestión	0.00	0.00	0.00	0.00	0.00	0.00
W Operaciones ajenas	0.00	0.00	0.00	0.00	0.00	0.00
Compromisos	0.00	0.00	0.00	0.00	0.00	0.00
L Obligaciones de cumplimiento de resolución jurisdiccional	0.00	0.00	0.00	0.00	0.00	0.00
N Desastres Naturales	0.00	0.00	0.00	0.00	0.00	0.00
Obligaciones	0.00	0.00	0.00	0.00	0.00	0.00
J Pensiones y jubilaciones	0.00	0.00	0.00	0.00	0.00	0.00
T Aportaciones a la seguridad social	0.00	0.00	0.00	0.00	0.00	0.00
Y Aportaciones a fondos de estabilización	0.00	0.00	0.00	0.00	0.00	0.00
Z Aportaciones a fondos de inversión y reestructura de pensiones	0.00	0.00	0.00	0.00	0.00	0.00
Programas de Gasto Federalizado (Gobierno Federal)	40,142,310.00	4,325,532.61	44,467,842.61	44,467,842.61	44,467,842.61	0.00
Gasto Federalizado	40,142,310.00	4,325,532.61	44,467,842.61	44,467,842.61	44,467,842.61	0.00
C Participaciones a entidades federativas y municipios	0.00	0.00	0.00	0.00	0.00	0.00
D Costo financiero, deuda o apoyos a deudores y ahorradores de la banca	0.00	0.00	0.00	0.00	0.00	0.00

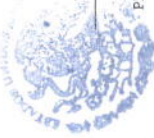
MUNICIPIO DE JALPAN PUEBLA

GASTO POR CATEGORÍA PROGRAMÁTICA

Del 1 de Enero al 31 de Diciembre de 2023
(Cifras en pesos)

Concepto	Egreso Aprobado (1)	Ampliaciones/Reducciones (2)	Egreso Modificado (3=1+2)	Egreso Devengado (4)	Egreso Pagado (5)	Subejercicio (6=3-4)
H Adeudos de ejercicios fiscales anteriores	0.00	0.00	0.00	0.00	0.00	0.00
TOTAL DEL GASTO	70,968,393.00	7,762,356.83	78,730,749.83	78,730,749.83	78,312,600.28	0.00

Bajo protesta de decir verdad declaramos que los Estados Financieros y sus notas, son razonablemente correctos y son responsabilidad del emisor.



C. NICOLÁS GALINDO PÉREZ
PRESIDENTE MUNICIPAL CONSTITUCIONAL.

[Signature]



C. JUANA ITURBIDE PEREZ
TESORERA MUNICIPAL.

PRESIDENCIA MUNICIPAL
JALPAN, PUEBLA
2021 - 2024


[Signature]

C. MAURO TORREZ GOMEZ
SECRETARIO GENERAL DEL AYUNTAMIENTO.

TESORERIA MUNICIPAL
JALPAN, PUEBLA
2021 - 2024



SECRETARIO DEL
AYUNTAMIENTO DE
JALPAN, PUEBLA
2022 - 2024



**MUNICIPIO DE JALPAN
PUEBLA
CLAVE: 26-03**

D INDICADORES DE POSTURA FISCAL

1). Indicadores de Postura Fiscal

MUNICIPIO DE JALPAN PUEBLA

INDICADORES DE POSTURA FISCAL
Del 1 de Enero al 31 de Diciembre de 2023
(Cifras en pesos)

Concepto	Estimado/ Aprobado	Devengado	Recaudado/ Pagado
I. Ingresos Presupuestarios (I = 1 + 2)	70,968,393.00	78,806,841.77	78,806,841.77
1. Ingresos del Gobierno de la Entidad Federativa o Municipio	70,968,393.00	78,806,841.77	78,806,841.77
2. Ingresos del Sector Paraestatal o Paramunicipal	0.00	0.00	0.00
II. Egresos Presupuestarios (II = 3 + 4)	70,968,393.00	78,730,749.83	78,312,600.28
3. Egresos del Gobierno de la Entidad Federativa o Municipio	70,968,393.00	78,730,749.83	78,312,600.28
4. Egresos del Sector Paraestatal o Paramunicipal	0.00	0.00	0.00
III. Balance presupuestario (Superávit o Déficit) (III = I - II)	0.00	76,091.94	494,241.49

Concepto	Estimado/ Aprobado	Devengado	Recaudado/ Pagado
III. Balance presupuestario (Superávit o Déficit)	0.00	76,091.94	494,241.49
IV. Intereses, Comisiones y Gastos de la Deuda	0.00	0.00	0.00
V. Balance Primario (Superávit o Déficit) (V = III - IV)	0.00	76,091.94	494,241.49

Concepto	Estimado/ Aprobado	Devengado	Recaudado/ Pagado
A. Financiamiento	0.00	0.00	0.00
B. Amortización de la deuda	0.00	0.00	0.00
C. Endeudamiento o desendeudamiento (C = A - B)	0.00	0.00	0.00

Bajo protesta de decir verdad declaramos que los Estados Financieros y sus notas, son razonablemente correctos y son responsabilidad del emisor.



Nicolas Galindo Pérez
N. NICOLAS GALINDO PÉREZ
PRESIDENTE MUNICIPAL CONSTITUCIONAL.

C. JUANA ITURBIDE PEREZ
TESORERA MUNICIPAL.



PRESIDENCIA MUNICIPAL
JALPAN, PUEBLA
2021 - 2024

C. MAURO TORREZ GOMEZ
SECRETARIO GENERAL DEL AYUNTAMIENTO.

TESORERIA MUNICIPAL
JALPAN, PUEBLA
2021 - 2024



SECRETARIO DEL
AYUNTAMIENTO DE
JALPAN, PUEBLA
2022 - 2024